

GALICIA RESEARCH

# MONITOR MACROECONÓMICO



JUN - 2026

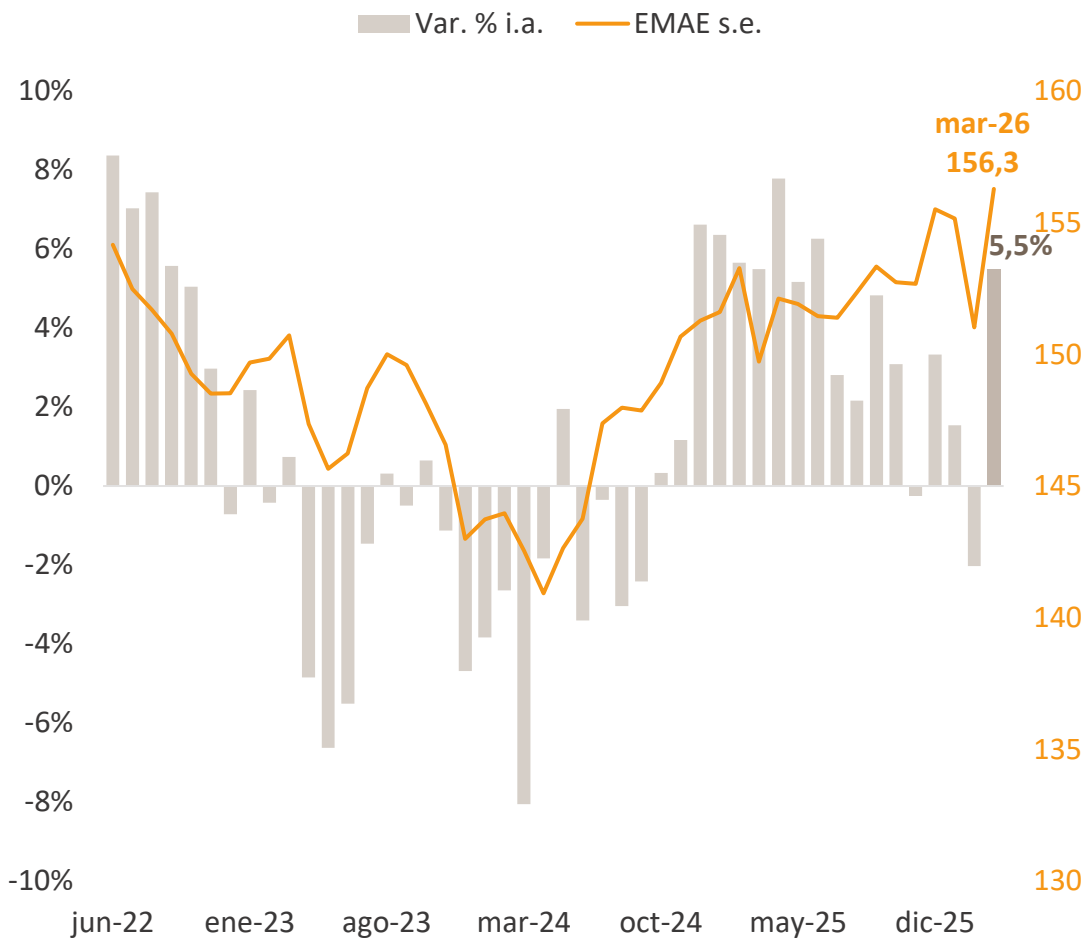


# ACTIVIDAD ECONÓMICA



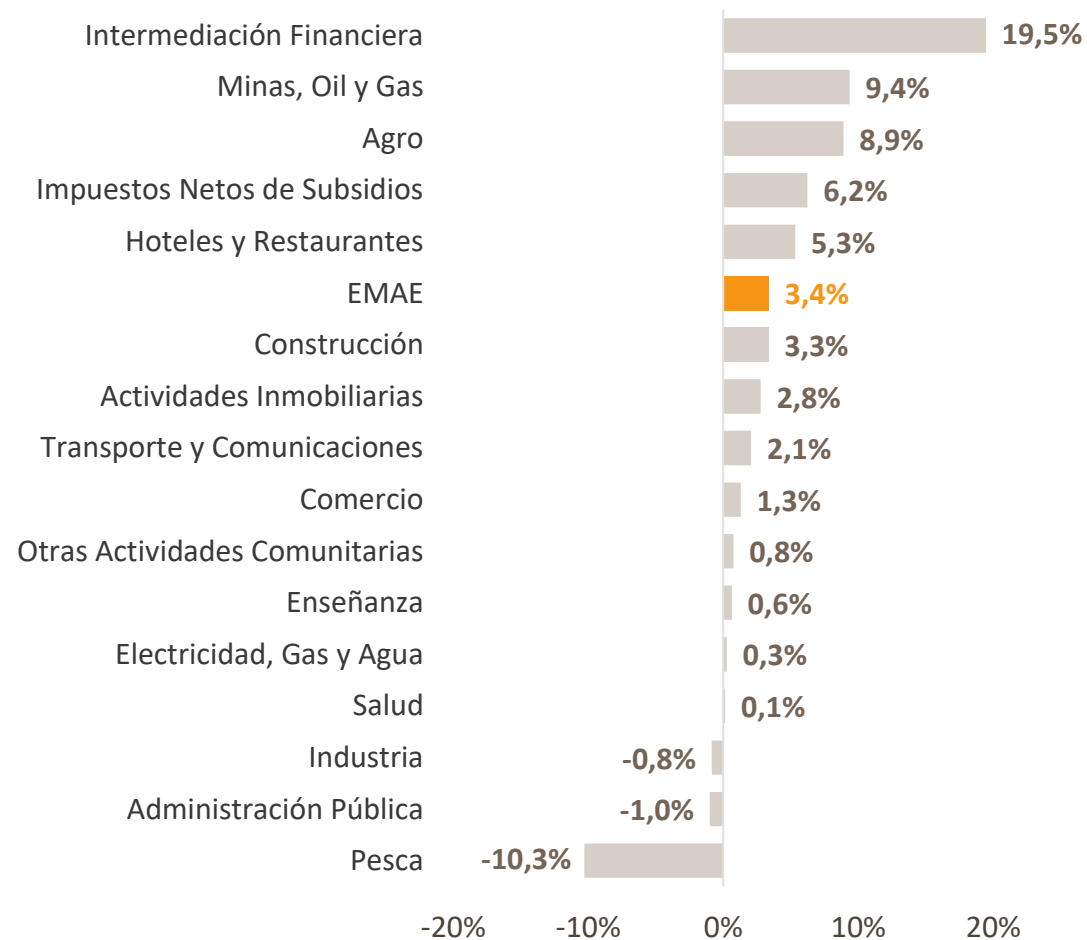
# ACTIVIDAD ECONÓMICA

**Actividad Económica**  
Var. % i.a. / Nivel desestacionalizado



Fuente: Banco Galicia en base a EMAE-INDEC  
11 de junio de 2026

**Actividad Económica**  
Var. % i.a. / Media Móvil 12 Meses / mar-26

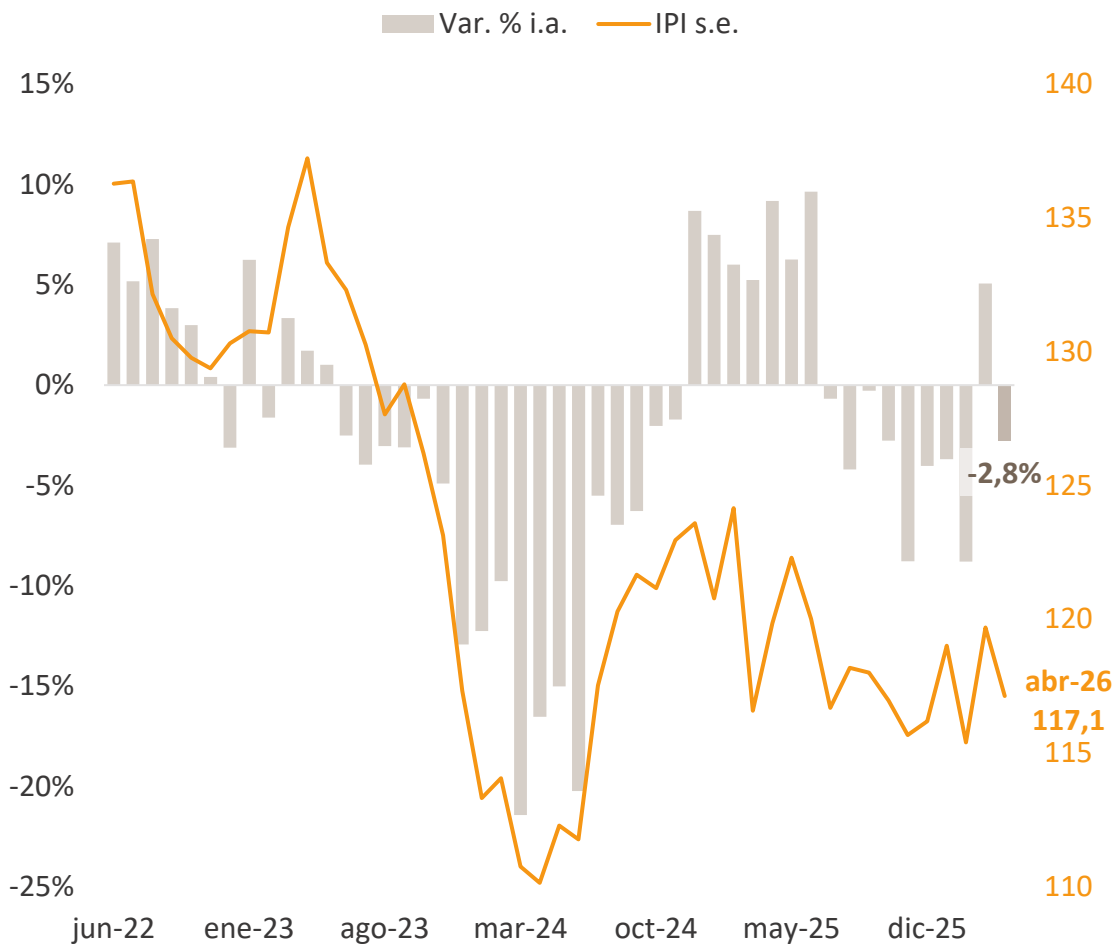


Fuente: Banco Galicia en base a EMAE-INDEC  
research.galicia.ar



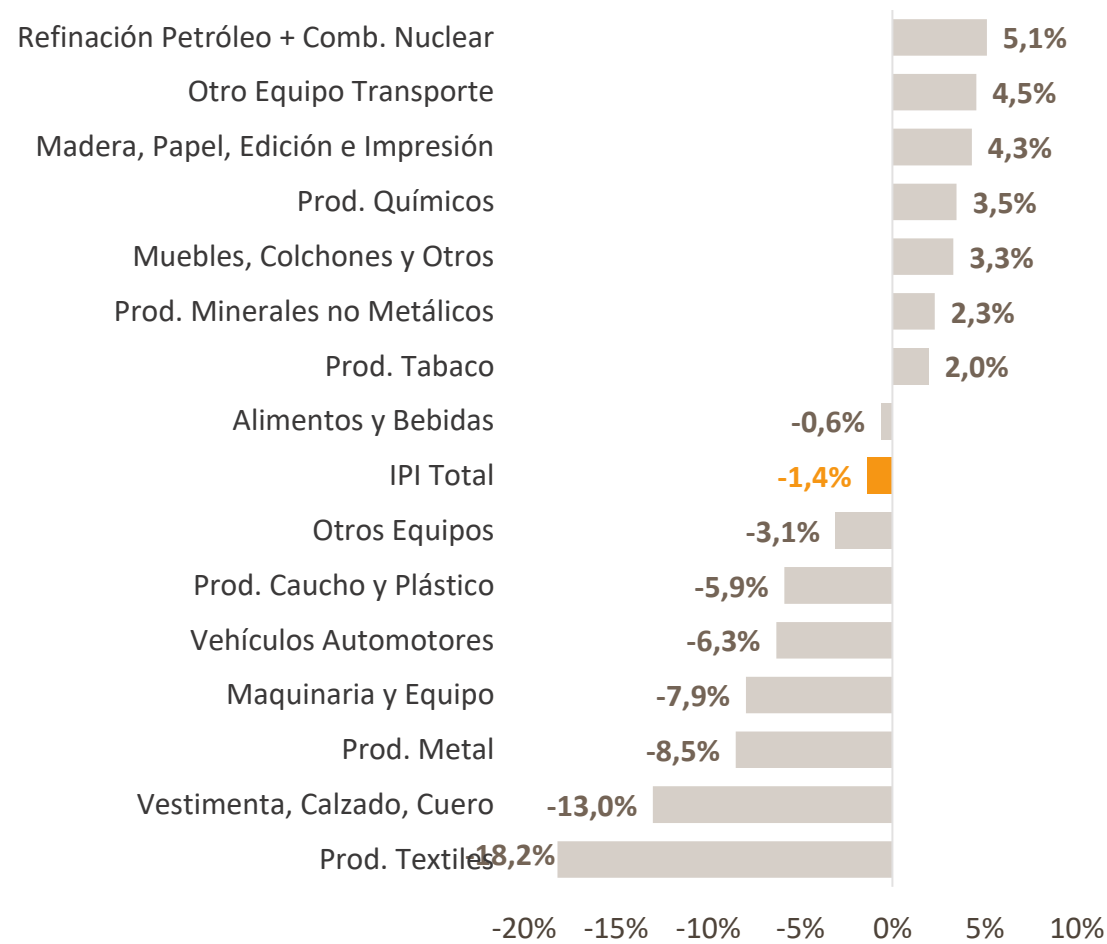
# PRODUCCIÓN INDUSTRIAL

**Producción Industrial**  
Var. % i.a. / Nivel desestacionalizado



Fuente: Banco Galicia en base a IPI-INDEC  
11 de junio de 2026

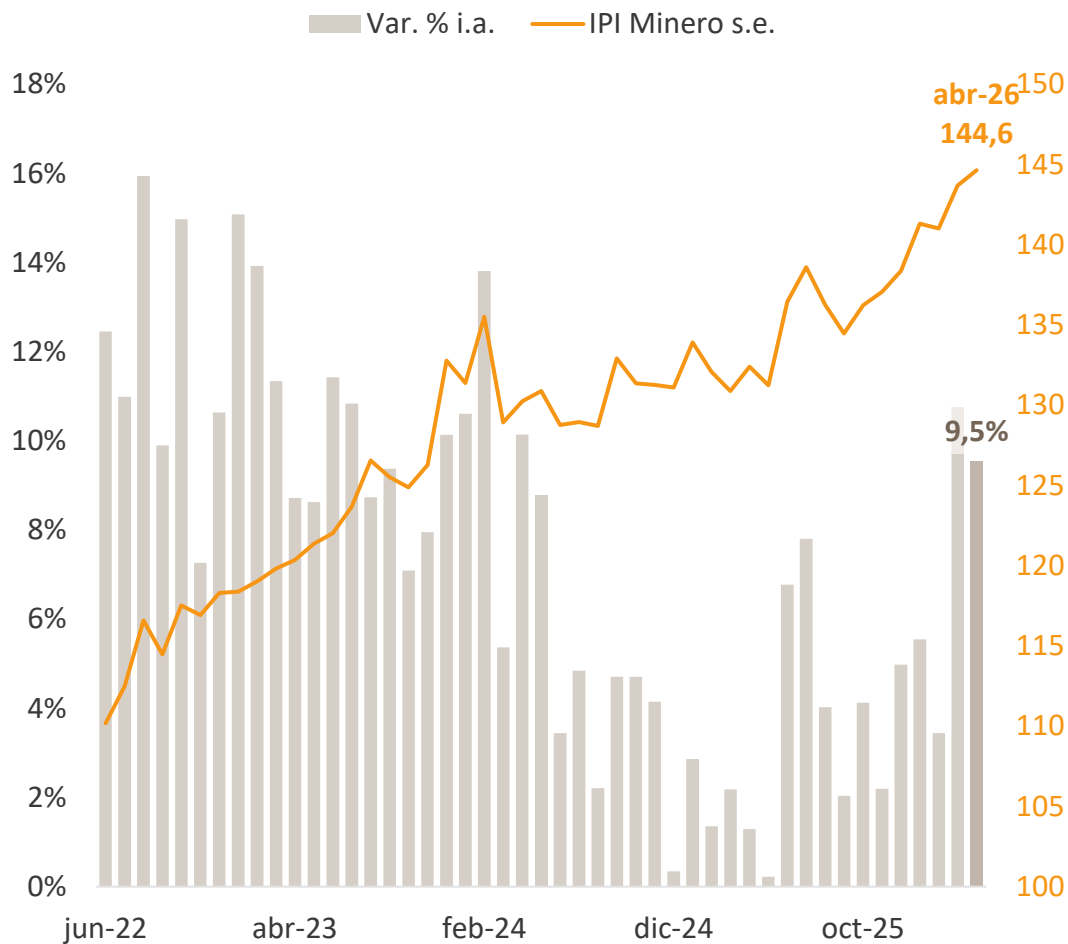
**Producción Industrial**  
Var. % i.a. / Media Móvil 12 Meses / abr-26



Fuente: Banco Galicia en base a IPI-INDEC  
research.galicia.ar

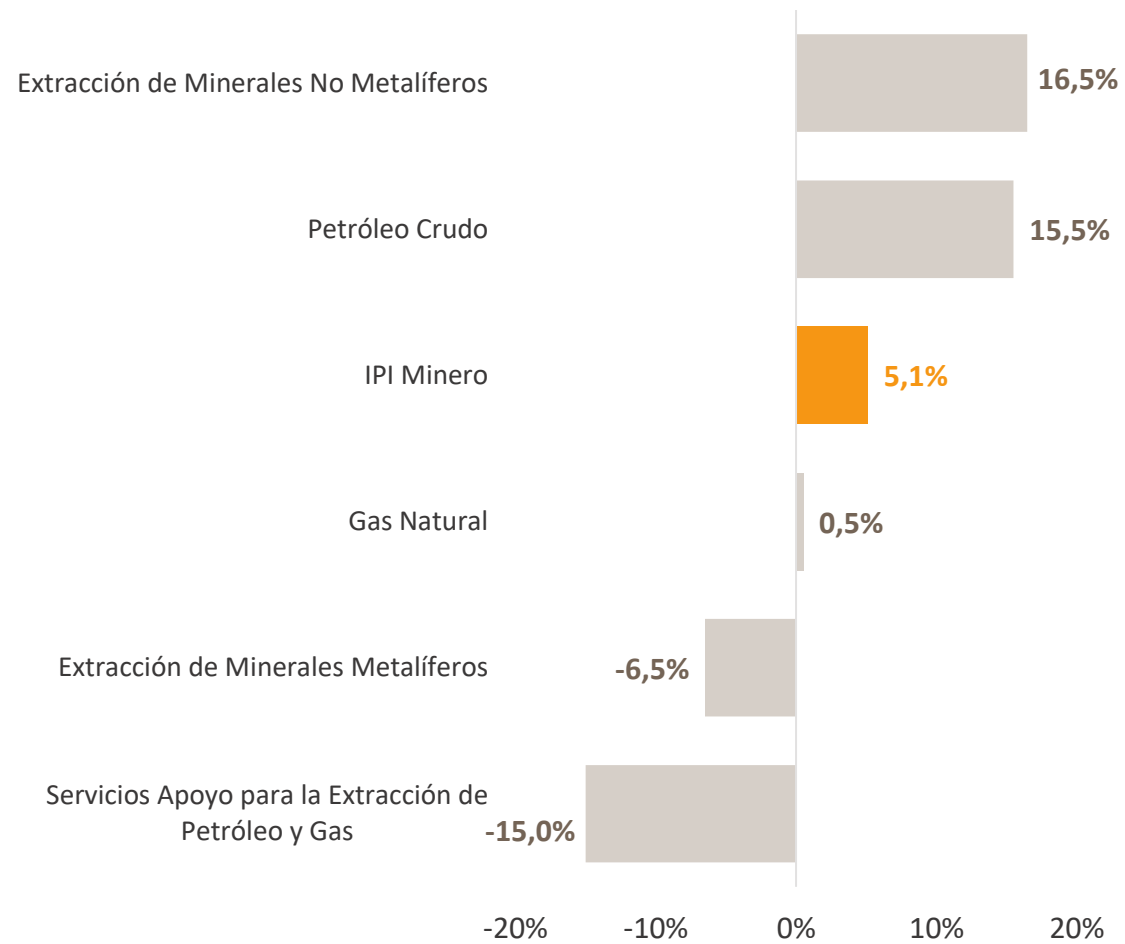
# PRODUCCIÓN INDUSTRIAL MINERA

**Producción Industrial Minera**  
Var. % i.a. / Nivel desestacionalizado



Fuente: Banco Galicia en base a IPI-INDEC  
11 de junio de 2026

**Producción Industrial Minera**  
Var. % i.a. / Media Móvil 12 Meses / abr-26



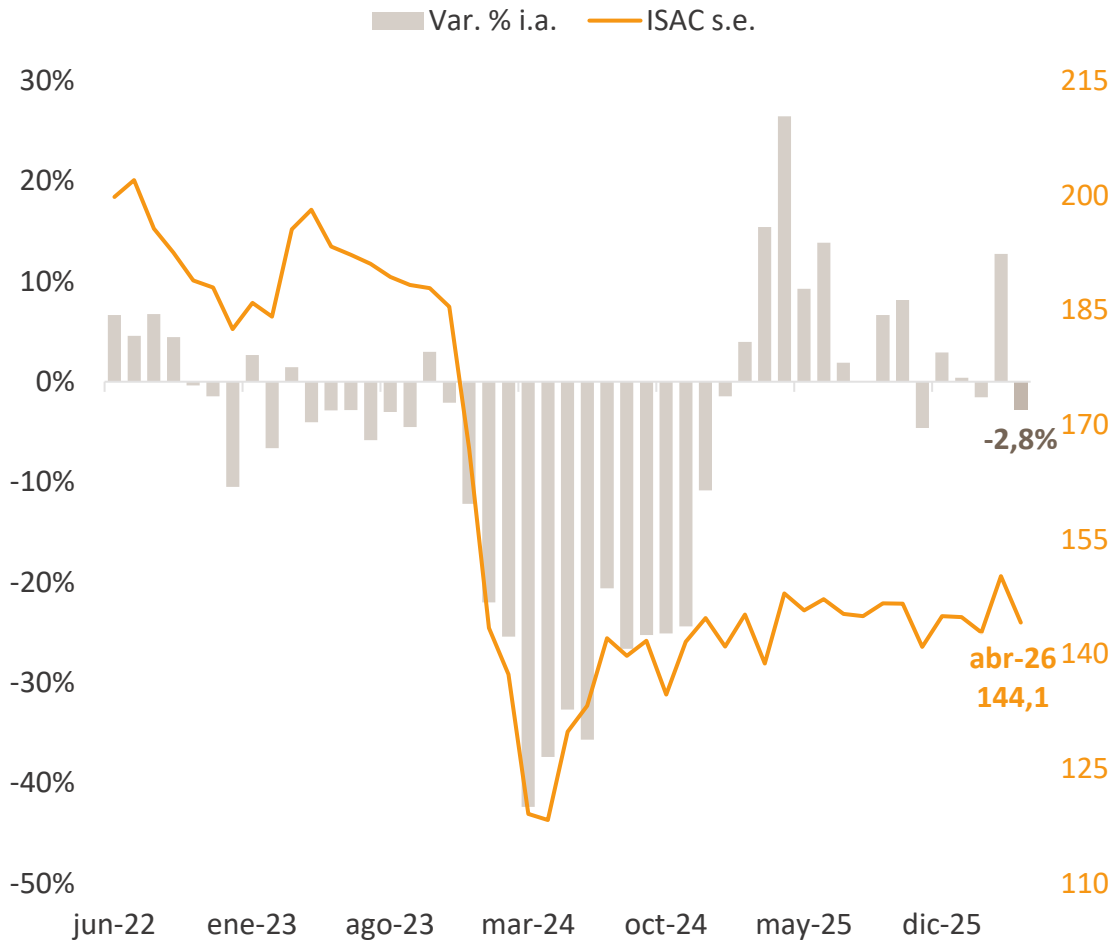
Fuente: Banco Galicia en base a IPI-INDEC  
research.galicia.ar



# CONSTRUCCIÓN

## Construcción

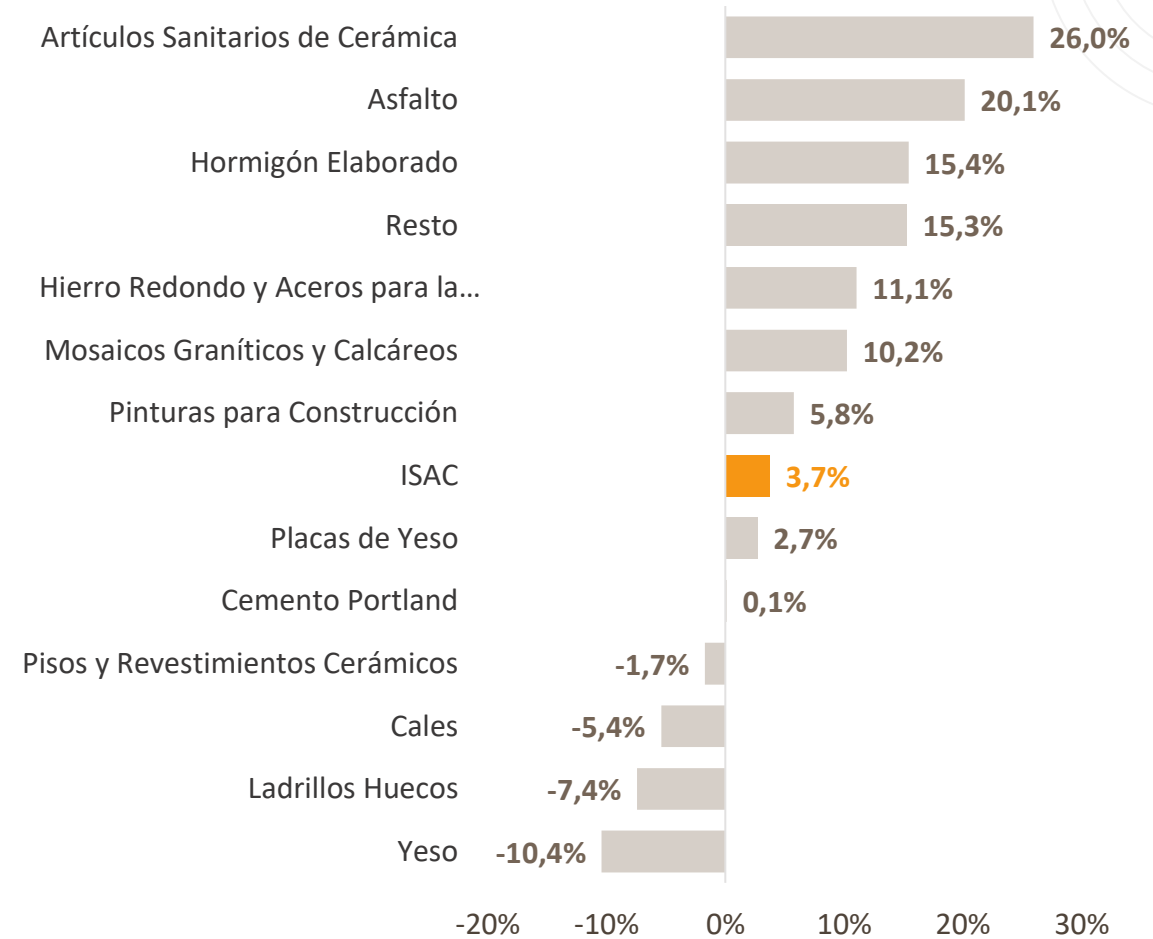
Var. % i.a. / Nivel desestacionalizado



Fuente: Banco Galicia en base a ISAC-INDEC  
11 de junio de 2026

## Construcción

Var. % i.a. / Media Móvil 12 Meses / abr-26



Fuente: Banco Galicia en base a ISAC-INDEC

research.galicia.ar

## MONITOR DE ACTIVIDAD

Indicador		Var. % interanual					Var. % mensual s.e.				
		ene-26	feb-26	mar-26	abr-26	may-26	ene-26	feb-26	mar-26	abr-26	may-26
Nivel general	EMAE	1,5%	-2,0%	5,5%			-0,2%	-2,7%	3,5%		
	IGA - OJF	-1,0%	-3,3%	3,1%	0,0%		-0,4%	-1,3%	2,6%	-0,7%	
	Índice Líder - UTDT	-4,5%	-4,9%	-2,7%	-5,6%		-2,4%	1,2%	0,7%	-1,4%	
	Demanda de Energía Eléctrica   Comercio e Industria	-3,9%	-9,2%	0,5%	1,2%		-2,9%	-3,9%	5,8%	1,3%	
	Pulso PBA	1,1%	-3,2%	5,4%	1,2%	1,6%	1,4%	-3,1%	4,8%	0,3%	-0,5%
Industria	IPI - INDEC	-3,7%	-8,8%	5,1%	-2,8%		2,4%	-3,0%	3,7%	-2,1%	
	IPI Minero - INDEC	5,5%	3,4%	10,8%	9,5%		2,1%	-0,2%	1,9%	0,7%	
	IPI - FIEL	-3,6%	-3,8%	4,7%	0,8%		2,5%	-0,4%	0,8%	0,8%	
	Acero Crudo	17,3%	-14,0%	17,1%	18,3%		0,9%	-10,6%	33,0%	-7,8%	
	Metalurgia	-6,2%	-10,3%	-4,1%	-4,3%		0,8%	-1,9%	1,5%	-1,3%	
	Producción de Autos - ADEFA	-30,1%	-30,1%	0,4%	-17,5%	-21,5%	7,7%	-5,4%	20,0%	-10,1%	0,7%
	Demanda de Energía Eléctrica   Ind. Automotriz CAMMESA	-1,7%	-9,8%	6,9%	4,7%	2,4%	3,4%	-7,2%	10,2%	-0,3%	1,8%
	Demanda de Energía Eléctrica   Ind. Textil CAMMESA	-37,7%	-29,3%	-21,4%	-20,2%	-30,0%	-5,9%	8,5%	8,5%	0,1%	-7,1%
Demanda de Energía Eléctrica   Ind. Madera CAMMESA	7,4%	-4,7%	5,3%	-1,1%	2,7%	1,2%	-5,1%	7,5%	-4,2%	6,9%	
Hidrocarburos	Producción de Petróleo   En m3	17,0%	15,9%	16,2%	18,8%		2,3%	-1,0%	2,0%	2,0%	
	Producción de Gas   En m3	-4,9%	-3,3%	6,0%	2,8%		-7,2%	-1,0%	4,7%	-1,5%	
	Servicios de Apoyo para la Extracción de Petróleo y Gas	-14,8%	-20,8%	-13,3%	-19,8%		13,0%	0,6%	-4,7%	3,9%	
Construcción	ISAC	0,4%	-1,5%	12,7%	-2,8%		-0,1%	-1,4%	5,1%	-4,0%	
	Índice Construya	-1,1%	-2,7%	11,1%	-4,7%	1,5%	-11,6%	15,9%	1,3%	5,0%	1,9%
	Demanda de Energía Eléctrica   Construcción CAMMESA	-12,6%	-12,2%	7,1%	6,6%	-3,1%	-0,3%	-2,3%	14,6%	-1,5%	-7,0%
	Despachos de Cemento - AFCP	-5,7%	-5,8%	11,1%	-13,2%	-1,5%	1,0%	-1,0%	12,5%	-12,8%	1,8%
Inversión	Inversión Bruta Interna Mensual - OJF	-7,0%	-11,8%	-1,3%	-11,4%		0,7%	-1,3%	0,7%	-4,0%	
	Importación Bienes de Capital	-8,3%	-17,6%	4,5%	-5,9%		-17,0%	-2,3%	17,5%	-5,8%	

Fuente: Banco Galicia en base a INDEC, CAMMESA, UTDT, AFCP, OJF, ADEFA, MECON y Otros

## MONITOR DE ACTIVIDAD

Indicador	Var. % interanual					Var. % mensual s.e.				
	ene-26	feb-26	mar-26	abr-26	may-26	ene-26	feb-26	mar-26	abr-26	may-26
<b>Consumo</b>										
Recaudación IVA DGI (real)	-3,3%	-3,5%	-0,1%	-1,3%	-3,0%	16,6%	-15,1%	-1,9%	4,8%	-12,3%
Préstamos al Consumo   En términos reales	21,7%	14,4%	9,5%	4,8%	-1,2%	1,0%	-0,6%	0,0%	1,6%	-1,2%
Índice de Confianza del Consumidor - UTDT	-1,7%	-6,1%	-4,7%	-10,1%	-11,8%	2,2%	-4,7%	-5,3%	-5,7%	1,3%
Salario   En términos reales	4,0%	2,1%	2,9%			-0,3%	-0,5%	0,0%		
Salario Sector Privado Registrado   En términos reales	-2,9%	-4,1%	-3,9%			-0,7%	-1,3%	-1,3%		
Importación Bienes de Consumo	5,8%	-3,0%	6,6%	0,8%		-6,2%	0,5%	7,5%	-2,1%	
Ventas Supermercados   En términos reales	-1,2%	-3,1%	-5,1%			-1,5%	0,4%	0,0%		
Ventas Supermercados Online   En términos reales	-12,3%	-13,6%	-4,8%			-10,1%	-1,6%	8,6%		
Ventas Shoppings   En términos reales	-8,8%	-11,3%	-21,9%			3,0%	-3,3%	-5,0%		
Ventas Minoristas PyME - CAME	-4,8%	-5,6%	-0,6%	-3,2%	-1,2%	-4,2%	2,6%	-0,4%	-1,3%	1,2%
Patentamiento de Autos - ACARA	-4,2%	-5,7%	1,7%	-13,6%	-25,6%	7,6%	-3,3%	7,5%	-12,0%	-9,9%
<b>Sector externo</b>										
<b>Exportaciones   En USD</b>	22,5%	-2,9%	30,9%	33,6%		12,3%	-14,5%	20,8%	1,0%	
Productos Primarios	37,5%	7,6%	56,2%	25,0%		-10,0%	-8,8%	17,1%	-4,6%	
Manufacturas de Origen Agropecuario	9,8%	-11,0%	19,8%	14,1%		0,7%	-14,8%	21,5%	-3,6%	
Manufacturas de Origen Industrial	37,8%	7,9%	26,5%	43,3%		24,5%	-14,2%	11,0%	6,7%	
Combustibles y Energía	2,5%	-23,1%	26,2%	85,9%		-3,1%	-20,4%	43,5%	18,0%	
Exportaciones   En cantidades	19,8%	-7,1%	25,3%	20,6%						
Exportaciones de Autos   ADEFA	-12,3%	-28,9%	9,7%	18,8%	-4,2%	-7,2%	-5,0%	36,8%	6,2%	-11,8%
<b>Importaciones   En USD</b>	-12,1%	-11,9%	1,6%	-4,0%		-7,0%	8,6%	0,4%	0,8%	
Importaciones   En cantidades	-12,7%	-15,4%	-3,7%	-7,7%						
<b>Servicios</b>										
Crédito S.Priv. ARS   En términos reales	25,2%	19,9%	14,6%	9,2%	4,7%	1,9%	0,2%	-0,4%	0,6%	-0,2%
Restaurantes CABA	1,0%	1,4%	-6,0%	-2,9%	-1,3%					
Compraventa de Inmuebles CABA	-6,1%	-16,9%	17,8%	0,0%		1,5%	-6,6%	16,8%	-6,8%	
Compraventa de Inmuebles PBA	13,0%	-3,7%	7,7%	-17,8%		14,4%	-8,1%	3,1%	-12,9%	

Fuente: Banco Galicia en base a INDEC, BCRA, UTDT, ADEFA, CAME, ACARA y Otros

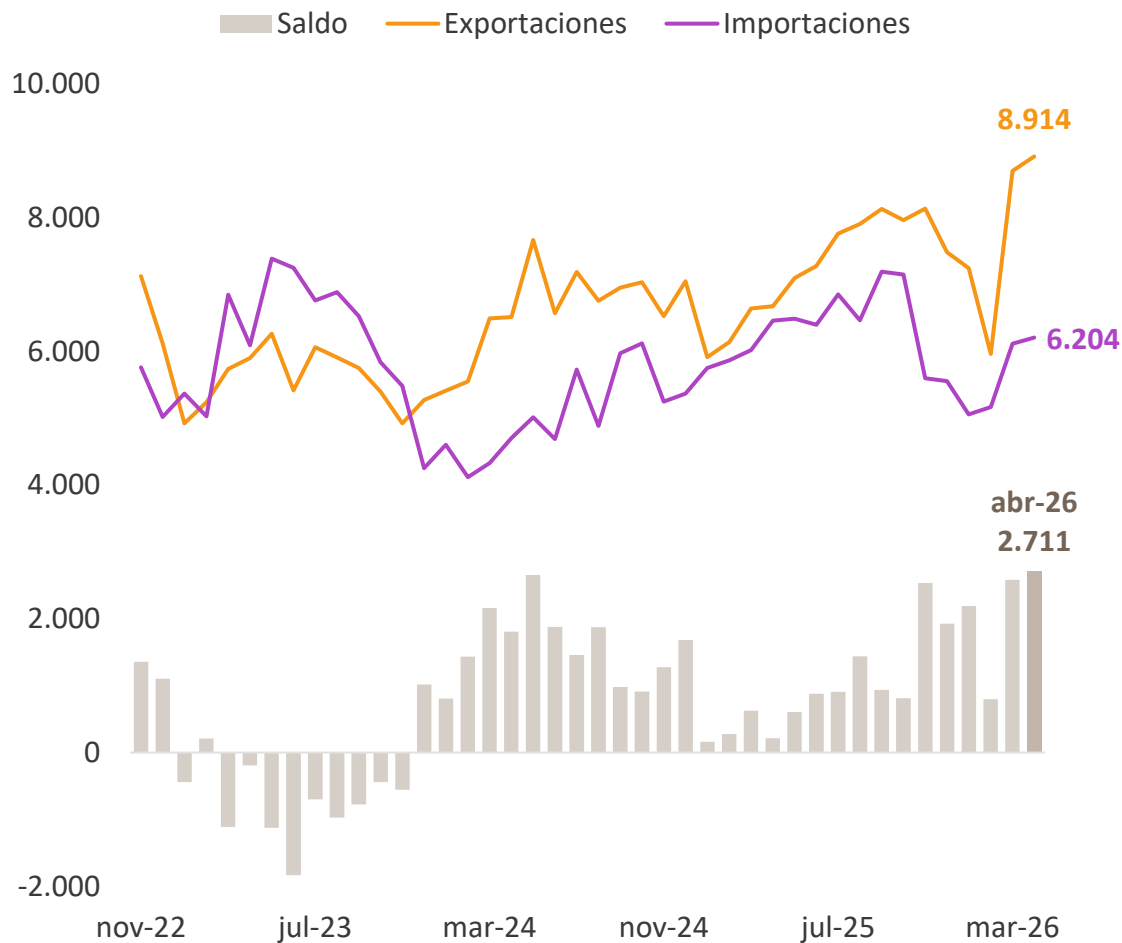
# FRENTE EXTERNO



# INTERCAMBIO COMERCIAL ARGENTINO

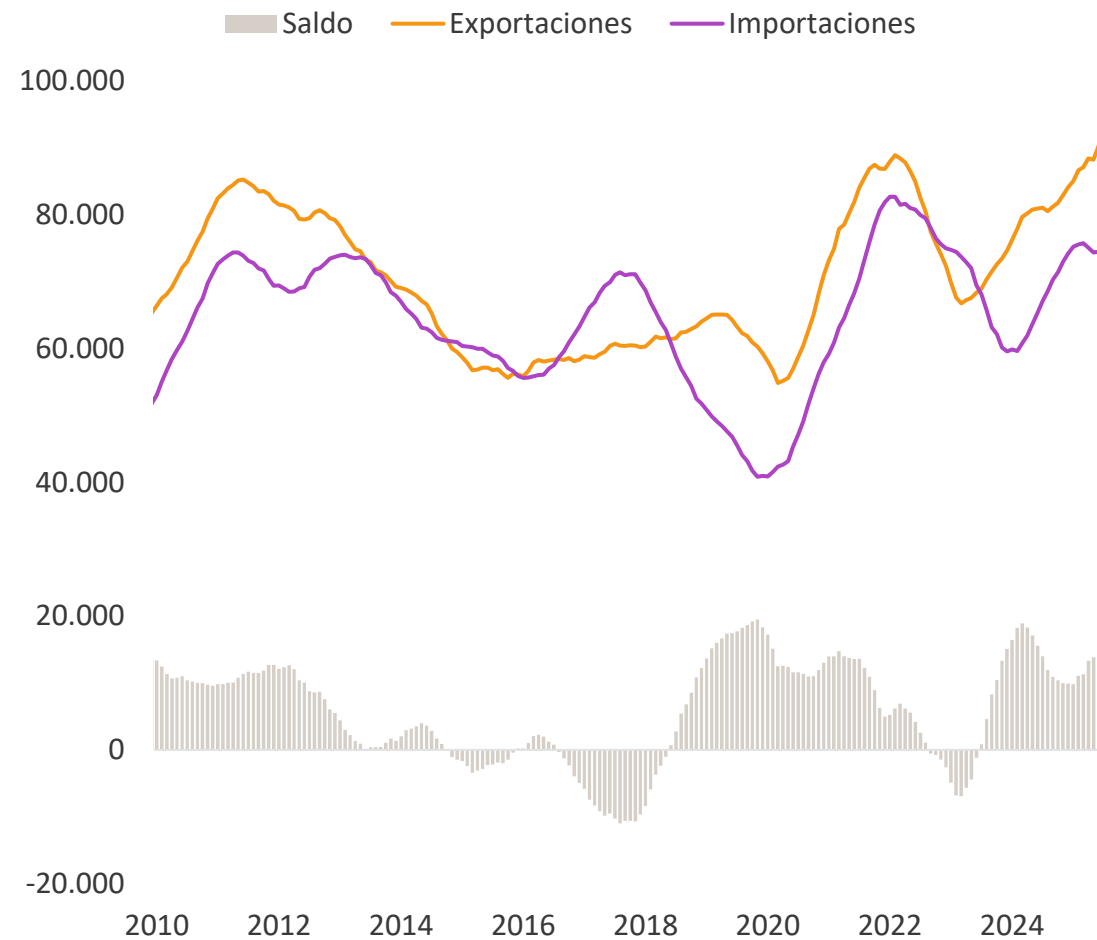
## Saldo Comercial

USD Millones / Base Devengado



## Saldo Comercial

USD Millones / Suma Móvil 12 Meses / Base Devengado



Fuente: Banco Galicia en base a INDEC

11 de junio de 2026

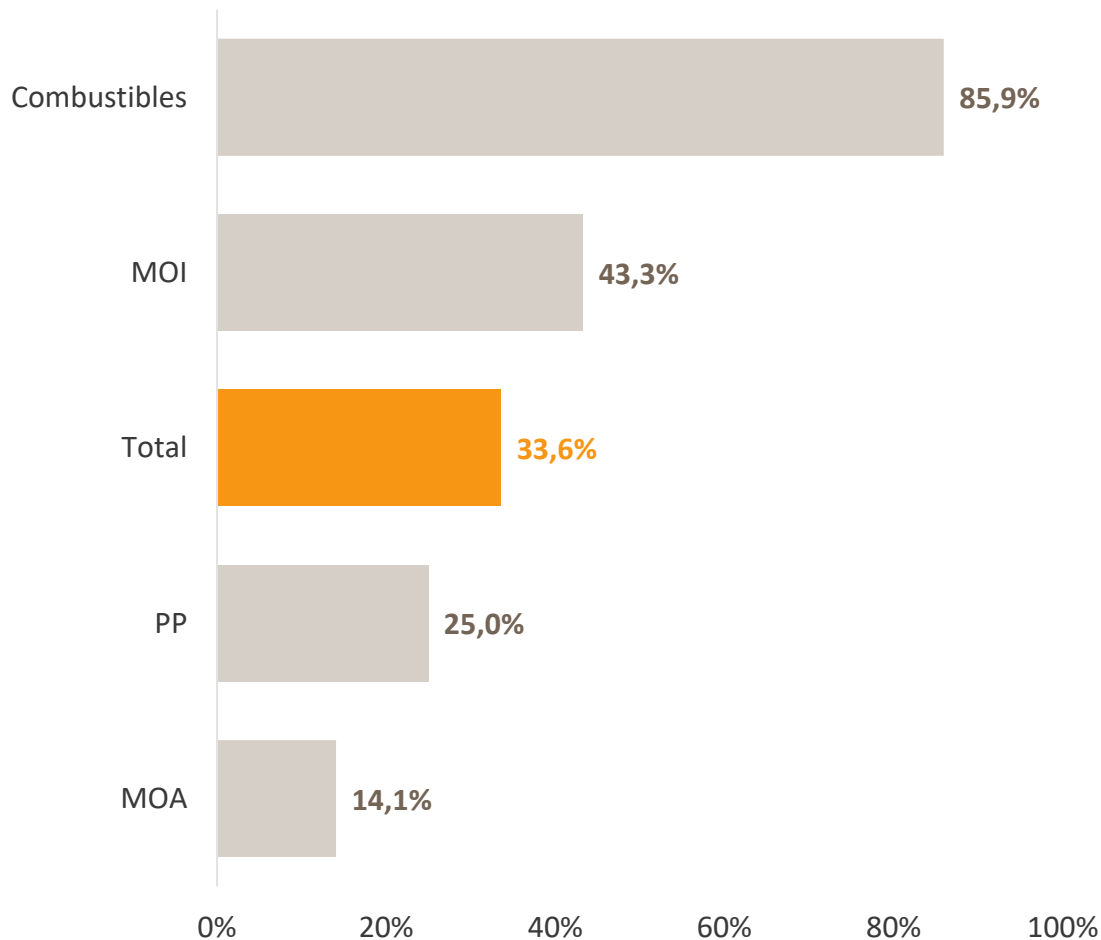
Fuente: Banco Galicia en base a INDEC

research.galicia.ar

# INTERCAMBIO COMERCIAL ARGENTINO

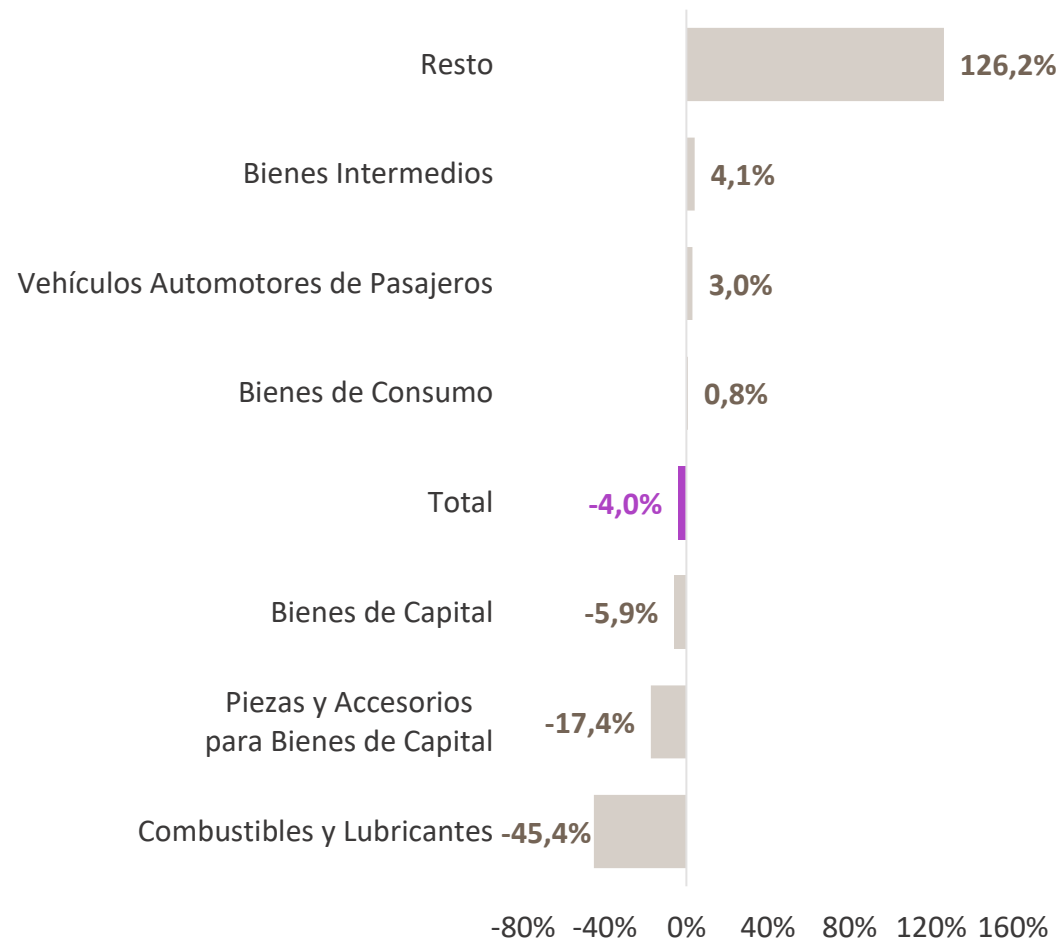
## Exportaciones

Var. % i.a. / abr-26 / Base Devengado



## Importaciones

Var. % i.a. / abr-26 / Base Devengado



Fuente: Banco Galicia en base a INDEC

11 de junio de 2026

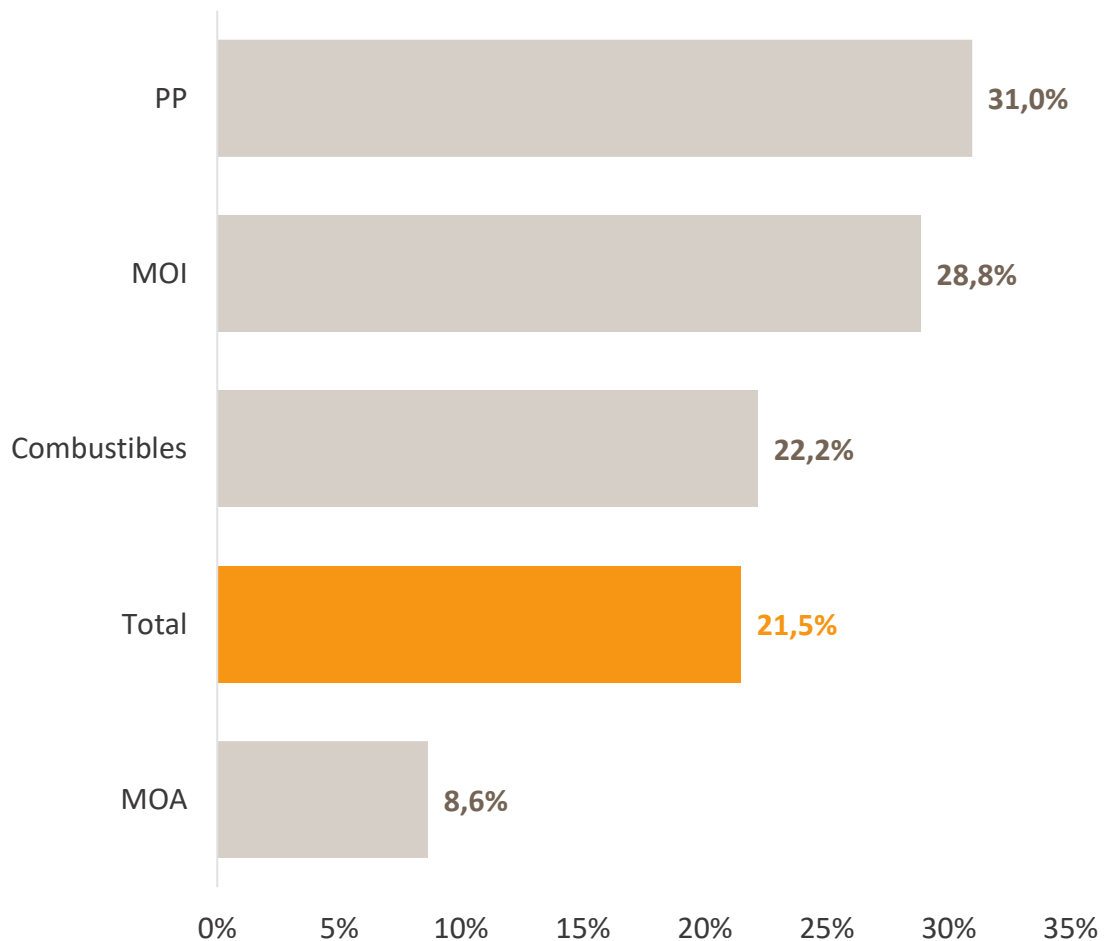
Fuente: Banco Galicia en base a INDEC

research.galicia.ar

# INTERCAMBIO COMERCIAL ARGENTINO

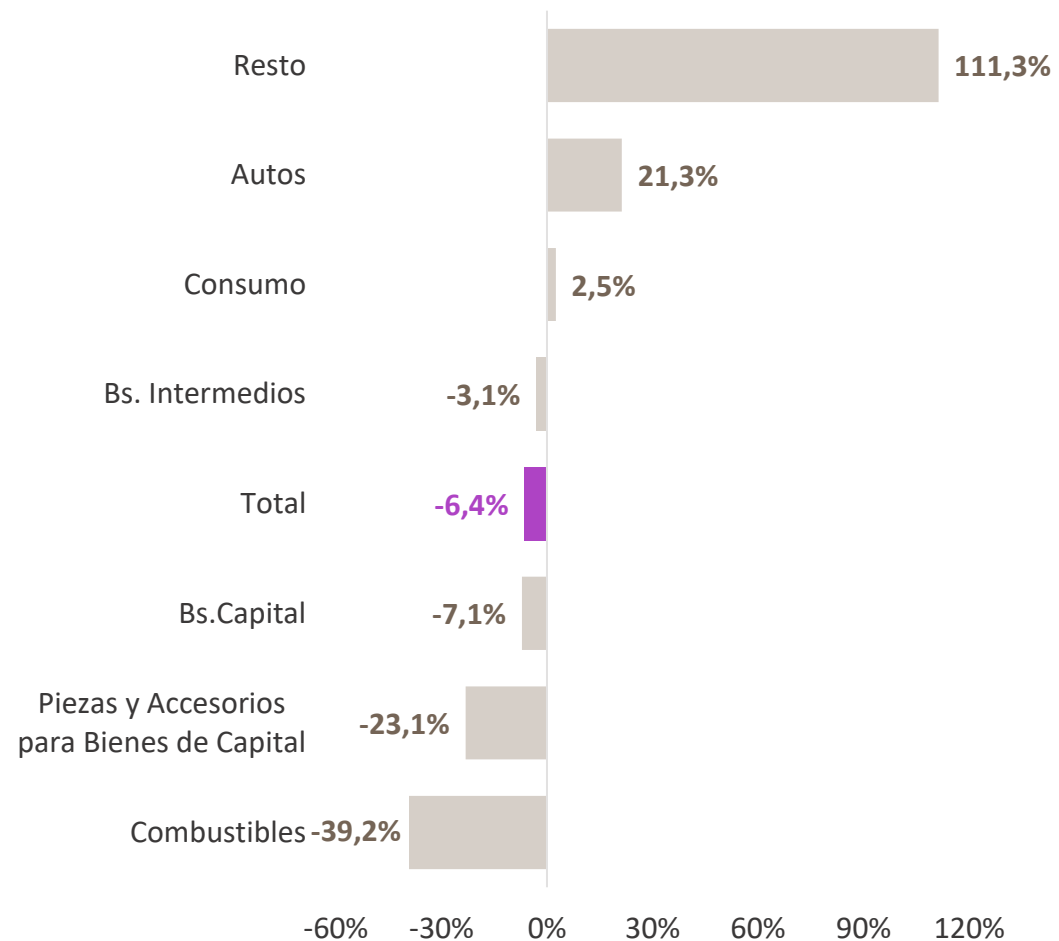
## Exportaciones

Var. % i.a. / Acum. abr-26 / Base Devengado



## Importaciones

Var. % i.a. / Acum. abr-26 / Base Devengado



Fuente: Banco Galicia en base a INDEC

11 de junio de 2026

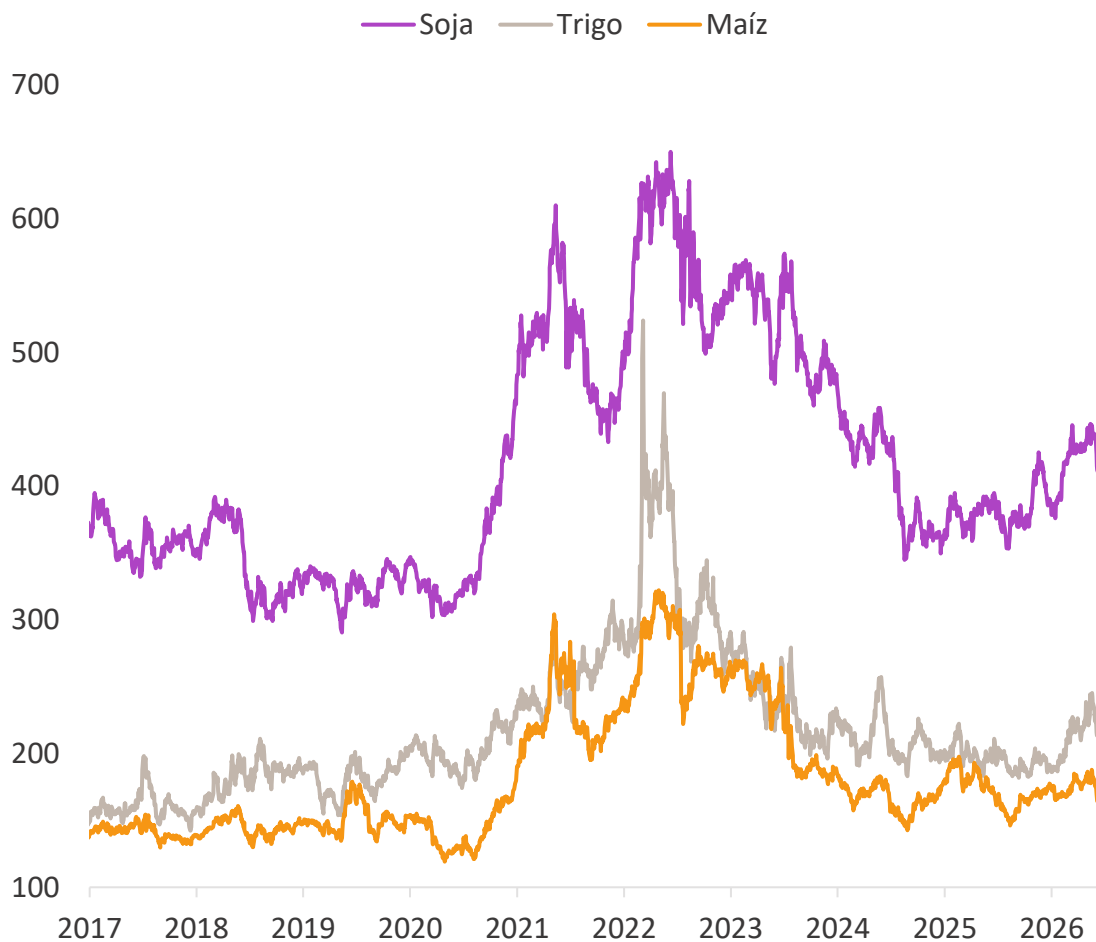
Fuente: Banco Galicia en base a INDEC

research.galicia.ar

# PRECIOS INTERNACIONALES

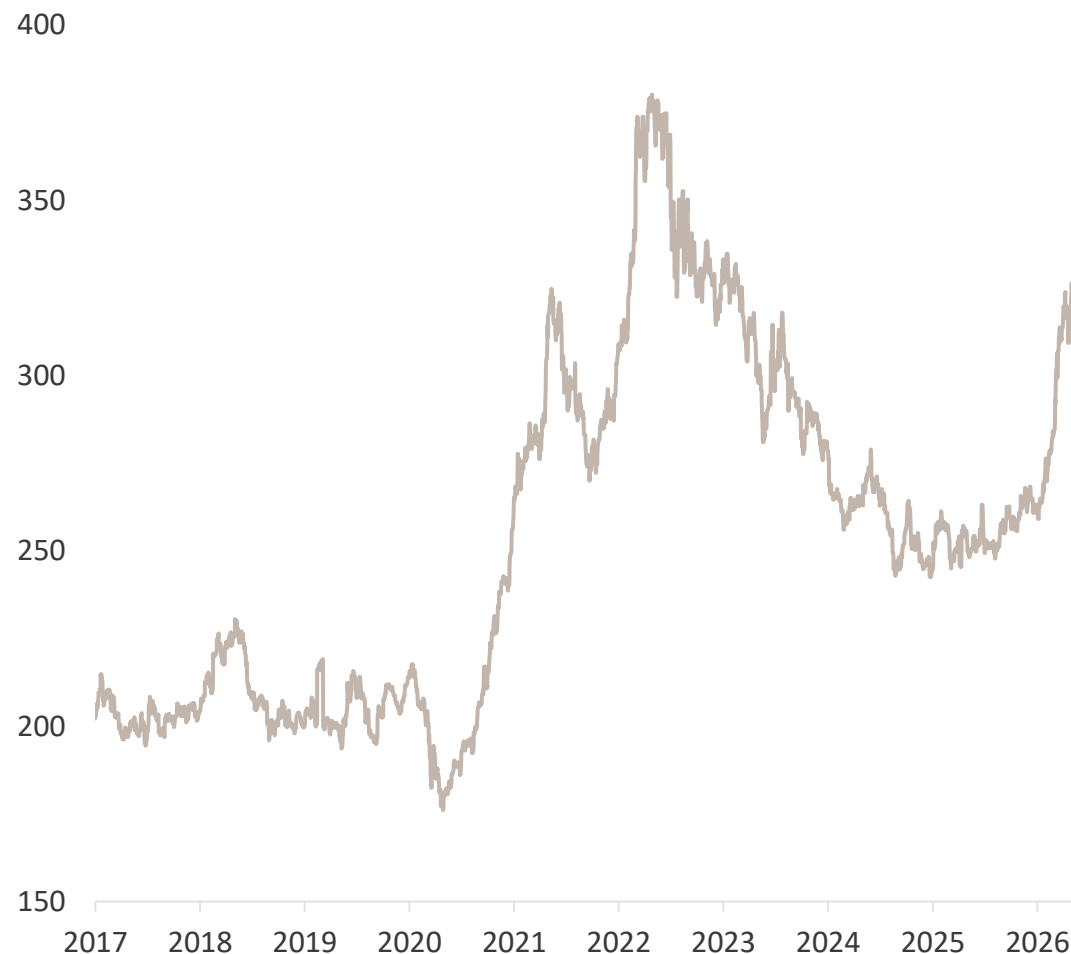
## Precios Principales Cultivos

USD/Tonelada



## Índice de Precios de Materias Primas

Índice dic-01=100



Fuente: Banco Galicia en base a datos de mercado

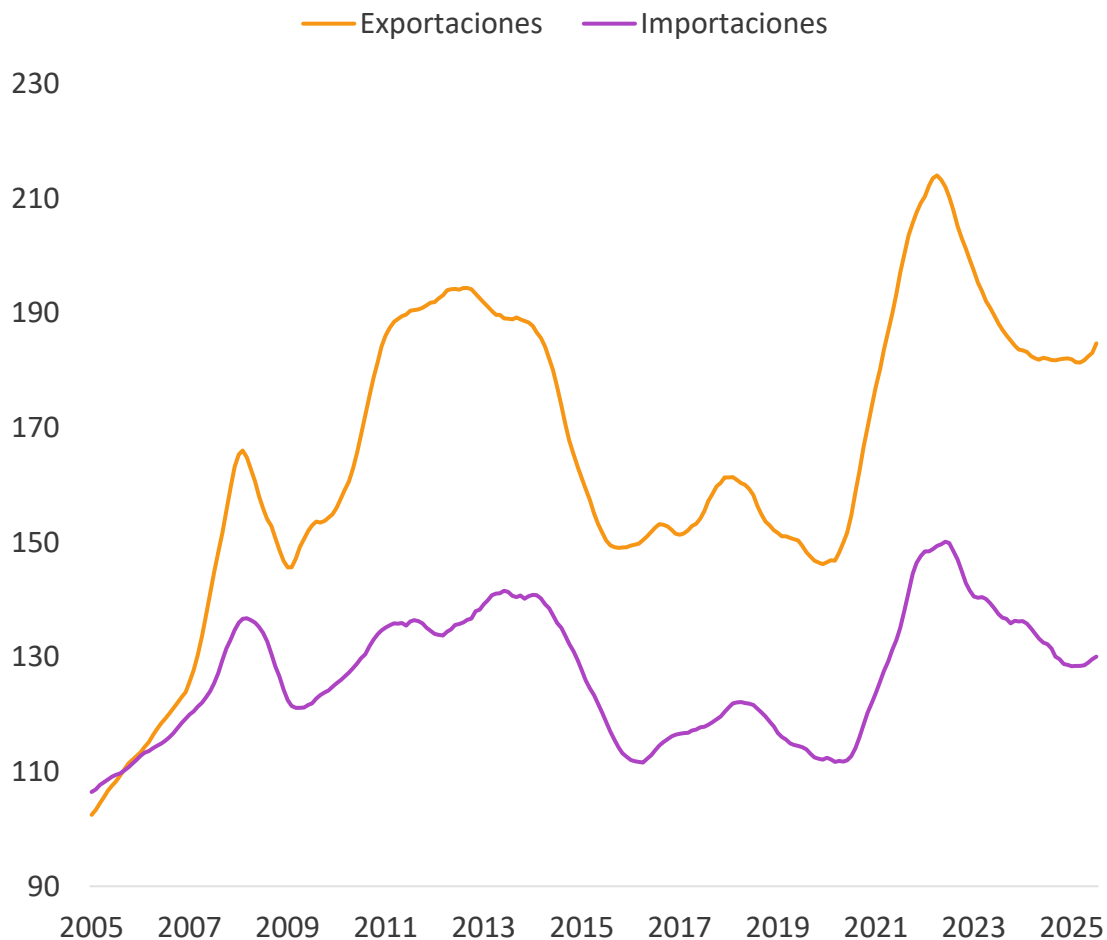
11 de junio de 2026

Fuente: Banco Galicia en base a BCRA

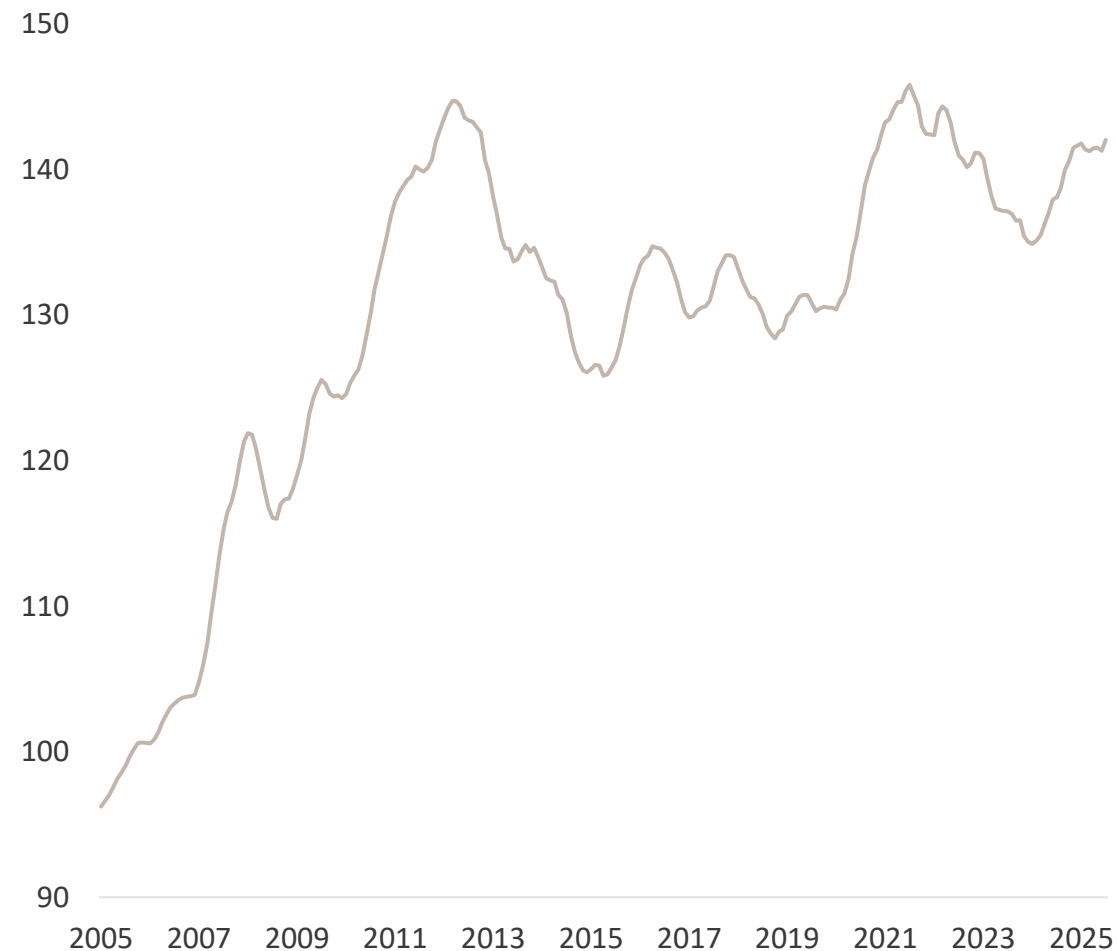
research.galicia.ar

# PRECIOS DEL COMERCIO EXTERIOR Y TÉRMINOS DE INTERCAMBIO

**Precios del Comercio Exterior**  
*Índice 2004 = 100 | Media Móvil 12 Meses*



**Términos de Intercambio del Comercio Exterior**  
*Índice 2004 = 100 | Media Móvil 12 Meses*



Fuente: Banco Galicia en base a INDEC

11 de junio de 2026

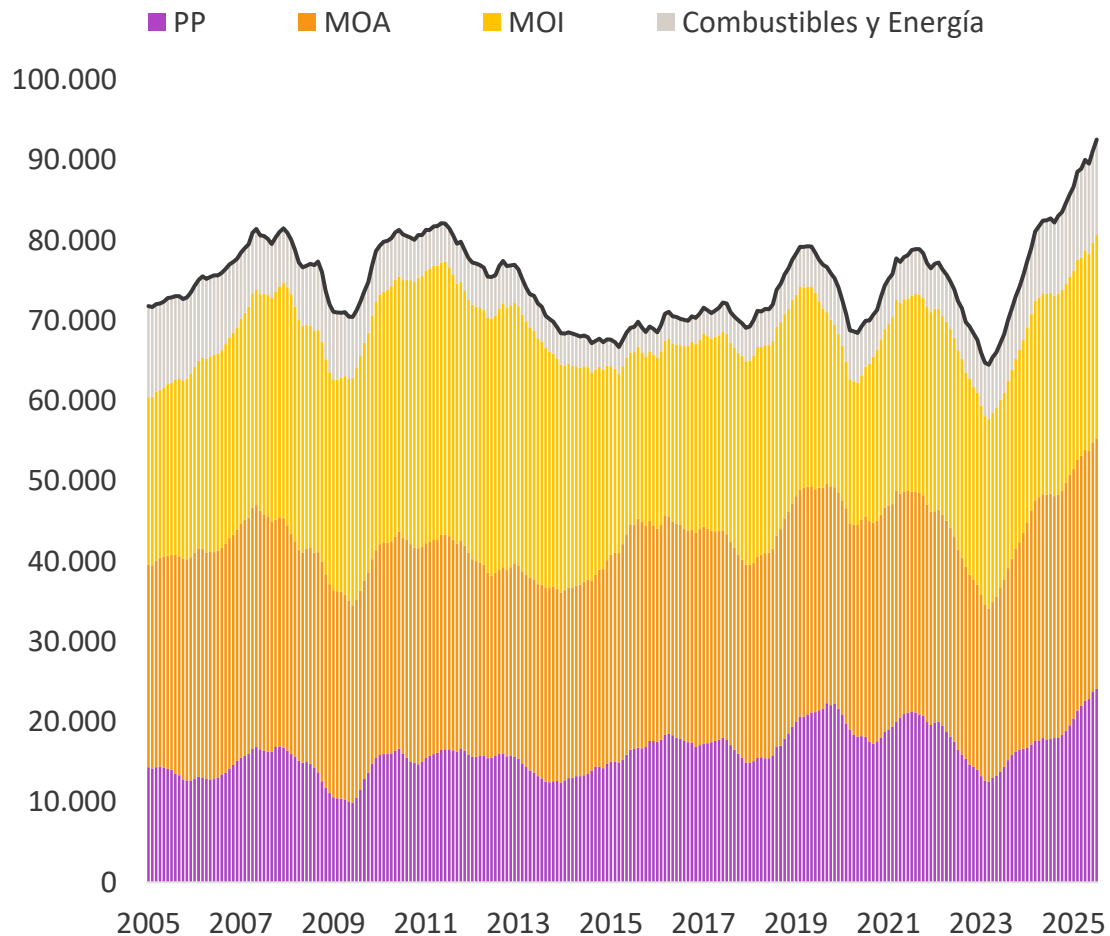
Fuente: Banco Galicia en base a INDEC

research.galicia.ar

# CANTIDADES EXPORTADAS E IMPORTADAS

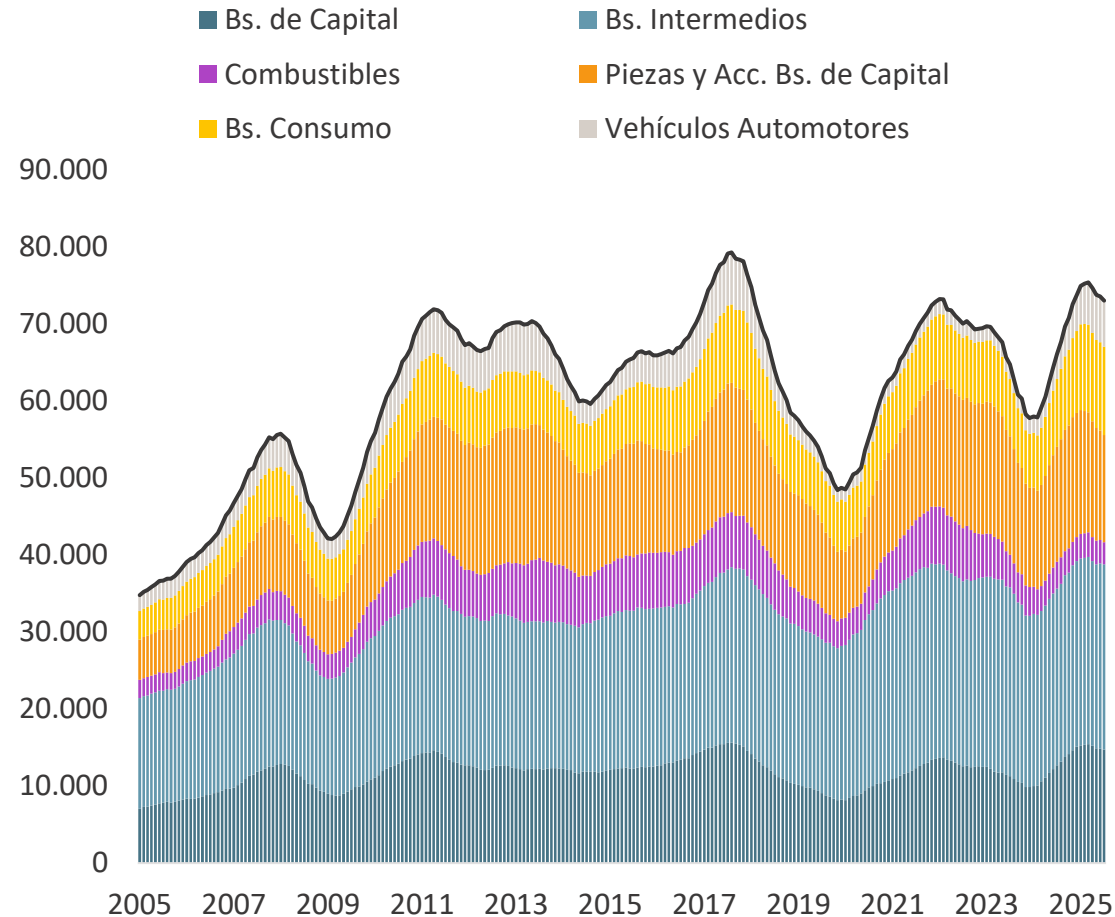
## Cantidades Exportadas

USD M / Expo Últ. 12 Meses



## Cantidades Importadas\*

USD M / Impo Últ. 12 Meses



Fuente: Banco Galicia en base a INDEC

11 de junio de 2026

\*No incluye Resto

Fuente: Banco Galicia en base a INDEC

research.galicia.ar

## BALANCE CAMBIARIO

USD Millones	abr-26	Acum. abr-26	abr-25	Acum. abr-25
<b>Cuenta Corriente</b>	<b>1.333</b>	<b>148</b>	<b>-459</b>	<b>-4.909</b>
Saldo Bienes	2.946	8.656	1.214	2.052
<i>Exportaciones</i>	8.326	28.477	7.121	24.701
<i>Importaciones</i>	5.381	19.821	5.908	22.649
Saldo Servicios	-674	-2.882	-1.161	-4.185
<i>Turismo</i>	-570	-2.538	-863	-3.613
Ingreso Primario	-949	-5.660	-528	-2.800
<i>Intereses</i>	-575	-4.304	-520	-2.754
<i>Utilidades y Dividendos</i>	-374	-1.357	-8	-46
Ingreso Secundario	10	35	16	24
<b>Cuenta Capital y Financiera</b>	<b>1.049</b>	<b>2.244</b>	<b>14.010</b>	<b>12.832</b>
Inversión Directa No Residentes	145	712	-659	-1.789
Préstamos Financieros, Títulos de Deuda y Líneas de Crédito	2.135	7.642	622	4.760
Operaciones con el FMI	0	0	12.396	12.396
Préstamos Otros OO.II. y Otros Bilaterales	-650	788	1.303	1.458
Formación de Activos Externos - S. Privado No Financiero	-2.363	-9.006	-2.021	-1.490
Resto	1.783	2.107	2.368	-2.505
<b>Var. Reservas Internacionales por Transacciones</b>	<b>2.382</b>	<b>2.392</b>	<b>13.551</b>	<b>7.923</b>
<i>Ajuste por Tipo de Pase y Valuación</i>	82	1.029	391	1.365
<b>Var. Reservas Internacionales del BCRA</b>	<b>2.464</b>	<b>3.421</b>	<b>13.942</b>	<b>9.288</b>

Fuente: Banco Galicia en base a BCRA

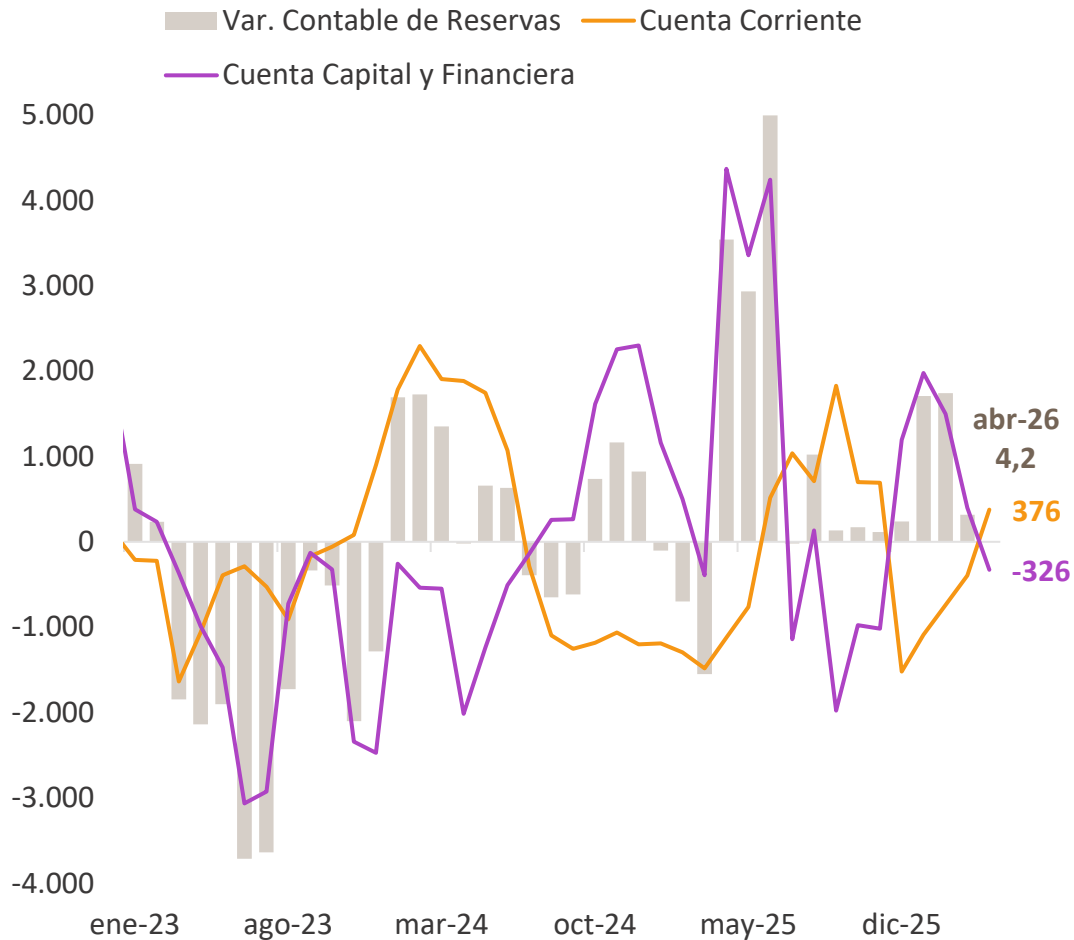
11 de junio de 2026

research.galicia.ar

# BALANCE CAMBIARIO

## Balance Cambiario

USD Millones / Media Móvil 3 meses / Base Caja

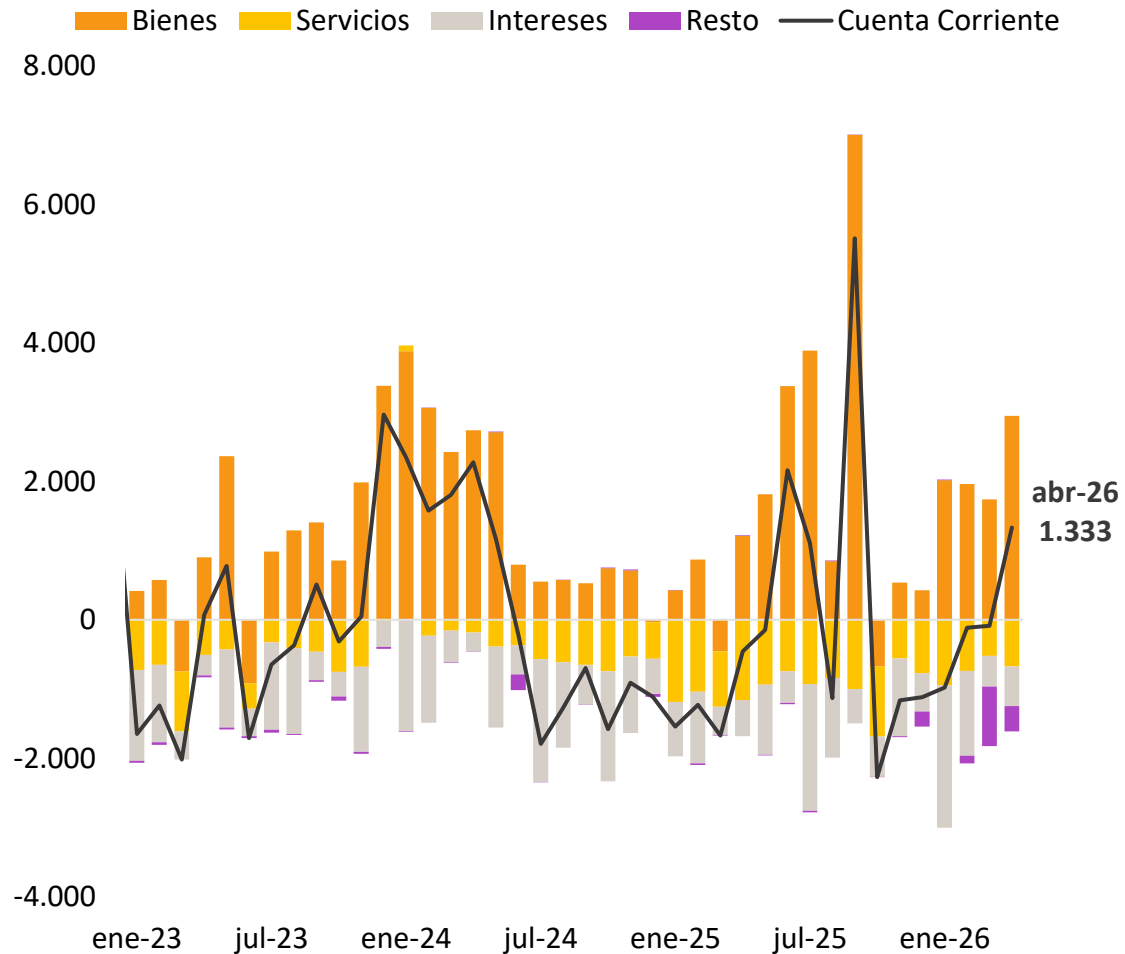


Fuente: Banco Galicia en base a BCRA

11 de junio de 2026

## Cuenta Corriente

USD Millones / Base Caja



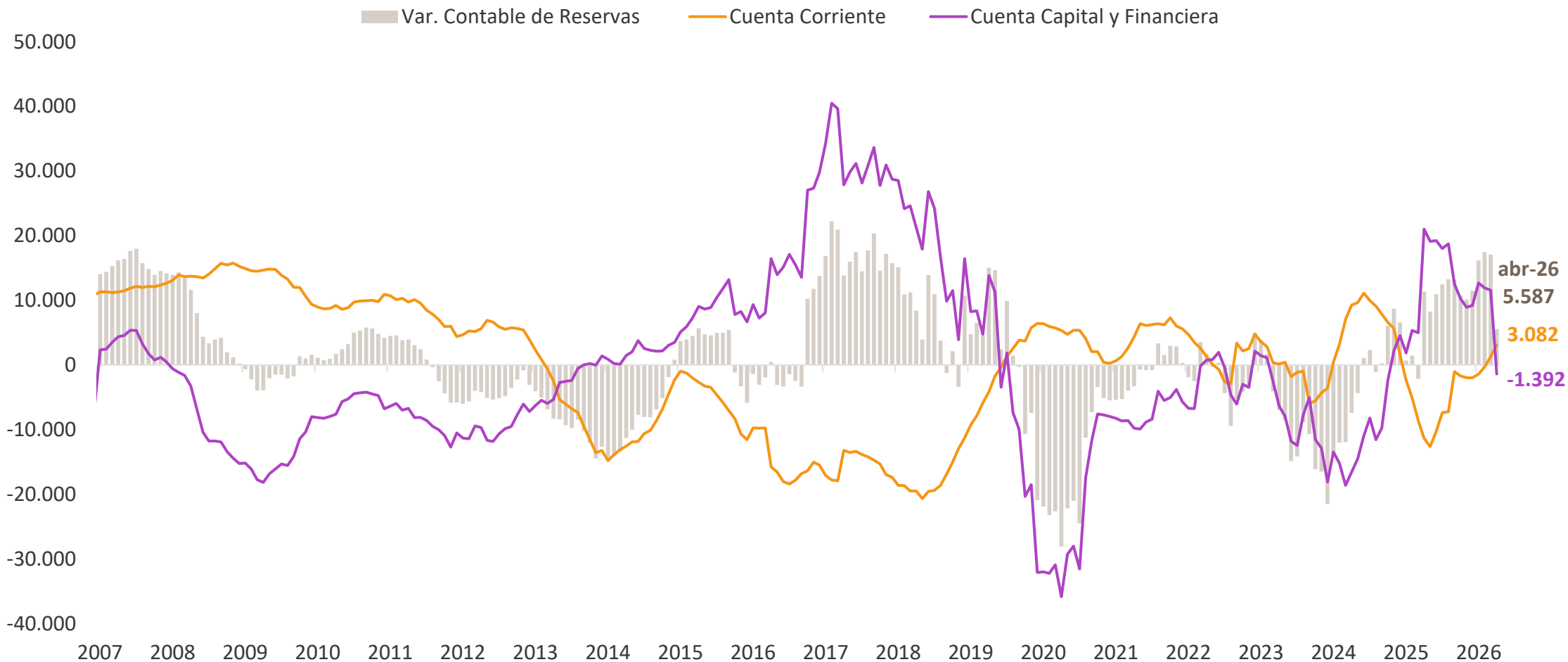
Fuente: Banco Galicia en base a BCRA

research.galicia.ar

# BALANCE CAMBIARIO

## Balance Cambiario

USD Millones / Suma Móvil 12 meses / Base Caja



Fuente: Banco Galicia en base a BCRA

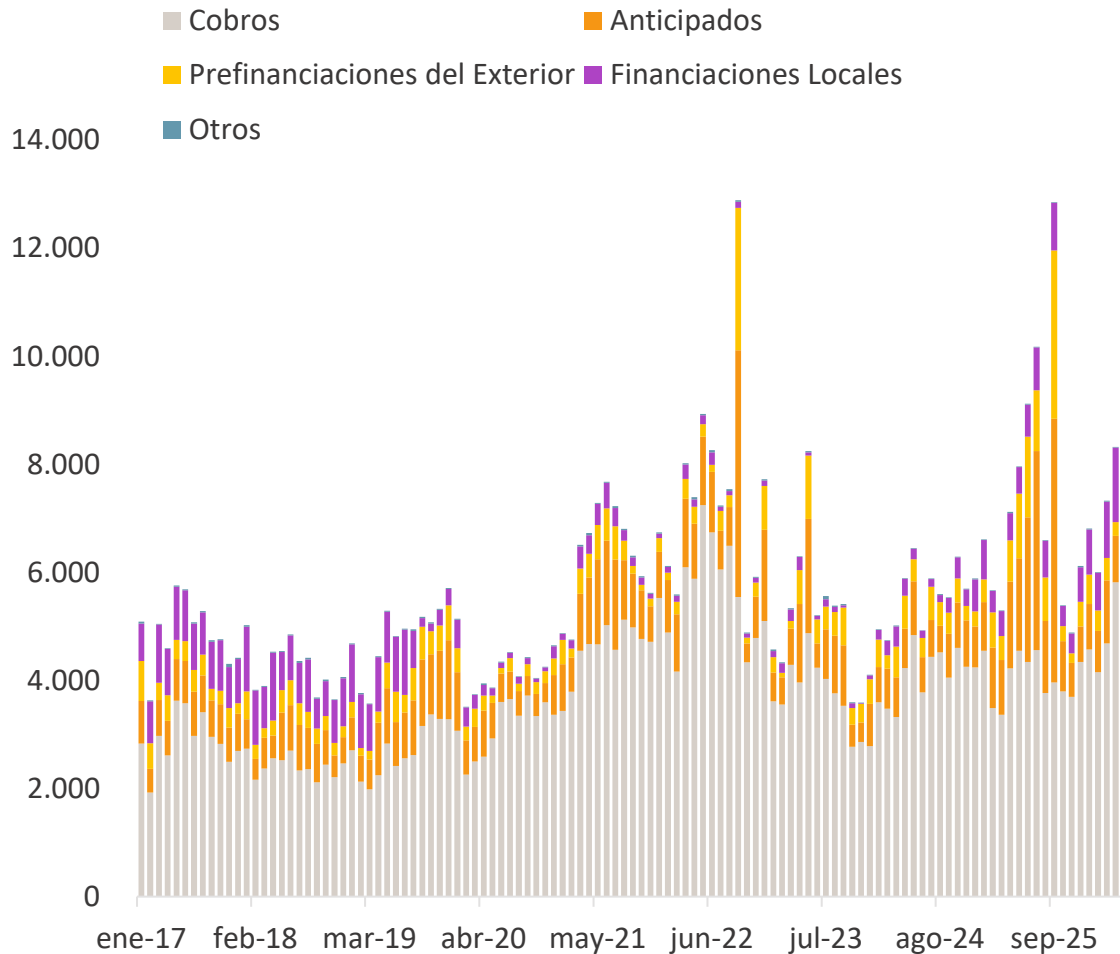
11 de junio de 2026

research.galicia.ar

# BALANCE CAMBIARIO: EXPORTACIONES

## Cobro de Exportaciones

USD Millones / Base Caja

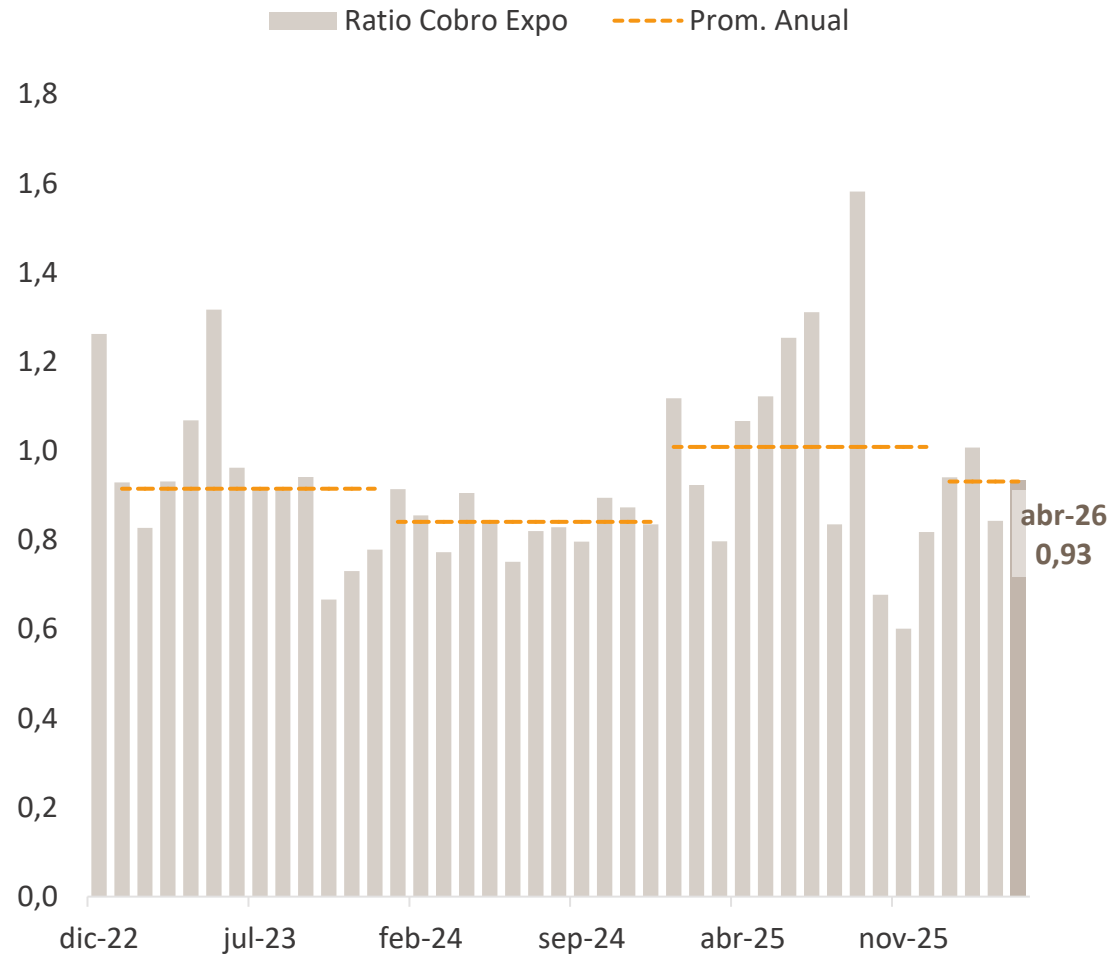


Fuente: Banco Galicia en base a BCRA

11 de junio de 2026

## Cobro de Exportaciones vs. Ventas al Exterior

Ratio / Exportaciones FOB-FOB



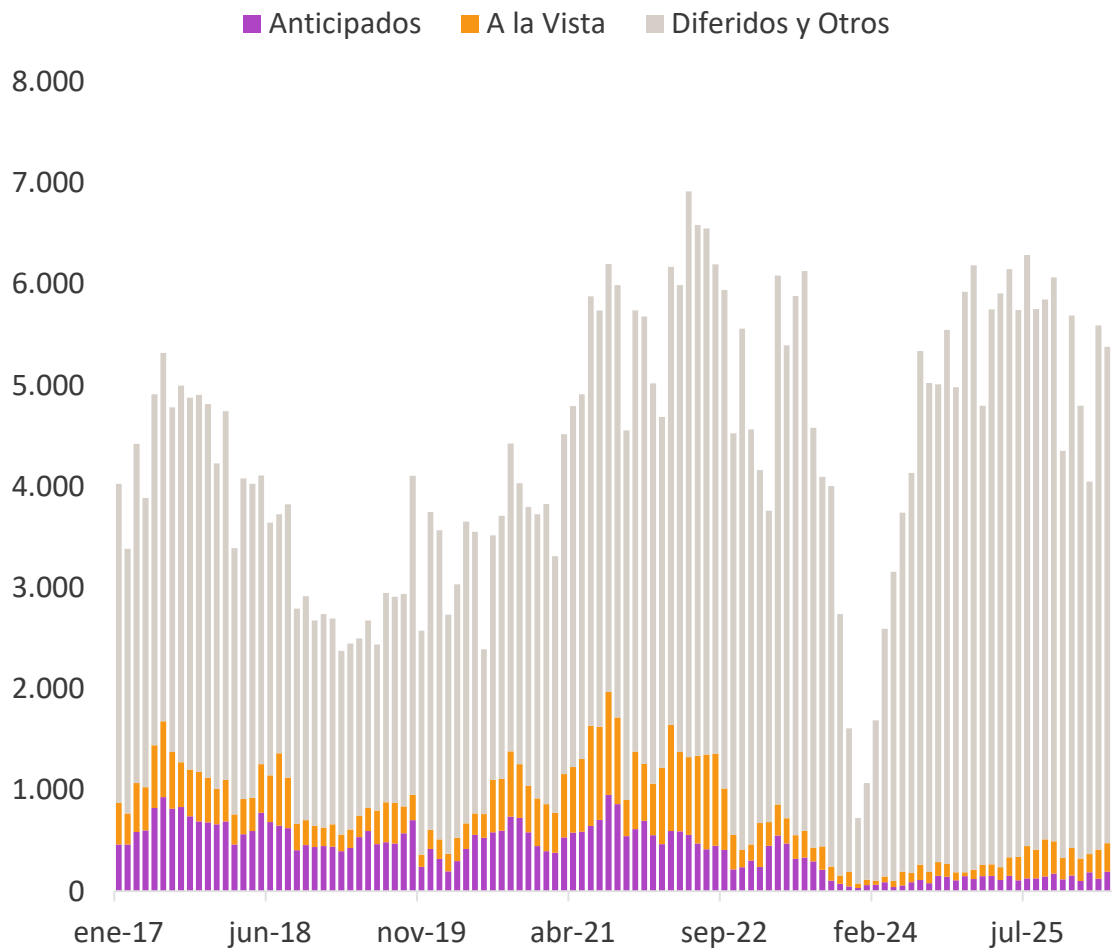
Fuente: Banco Galicia en base a BCRA

research.galicia.ar

# BALANCE CAMBIARIO: IMPORTACIONES

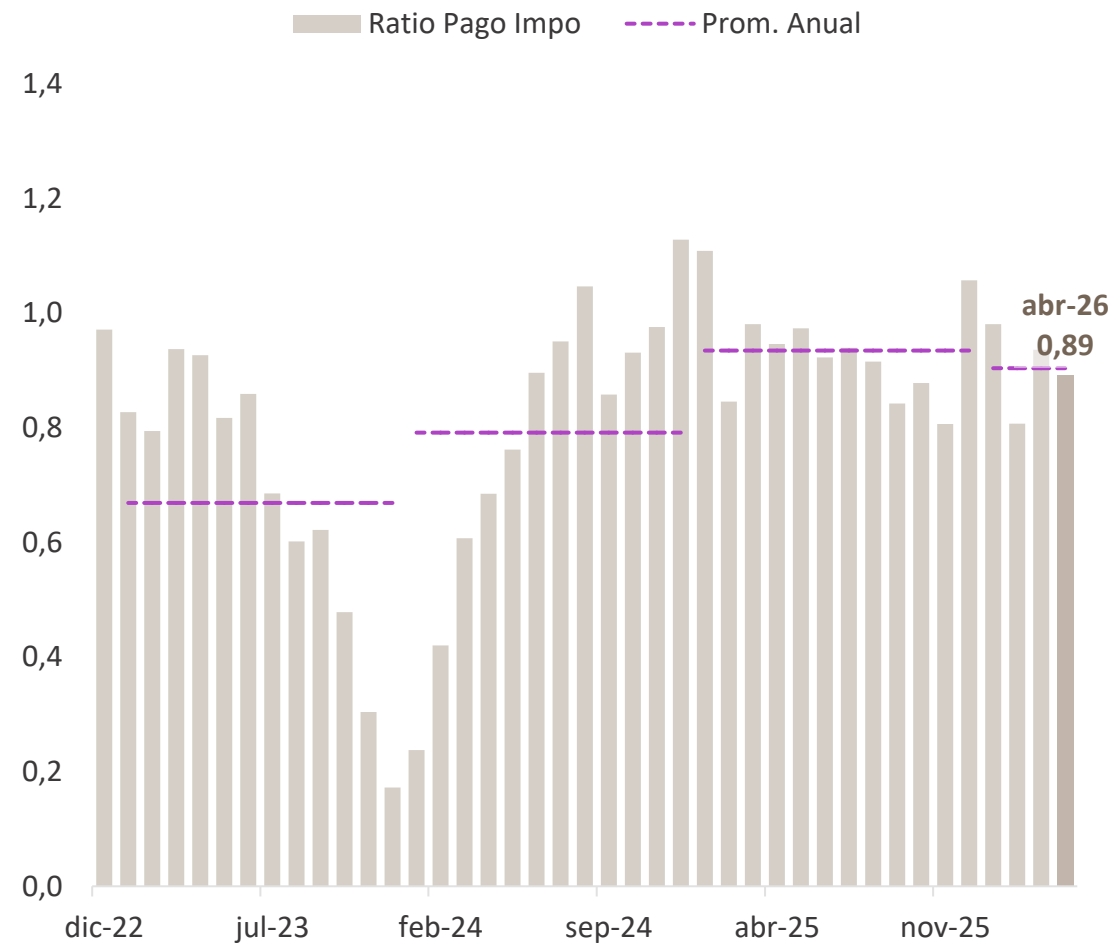
## Pago de Importaciones

USD Millones / Base Caja



## Pago de Importaciones vs. Compras al Exterior

Ratio / Importaciones CIF – CIF



Fuente: Banco Galicia en base a BCRA

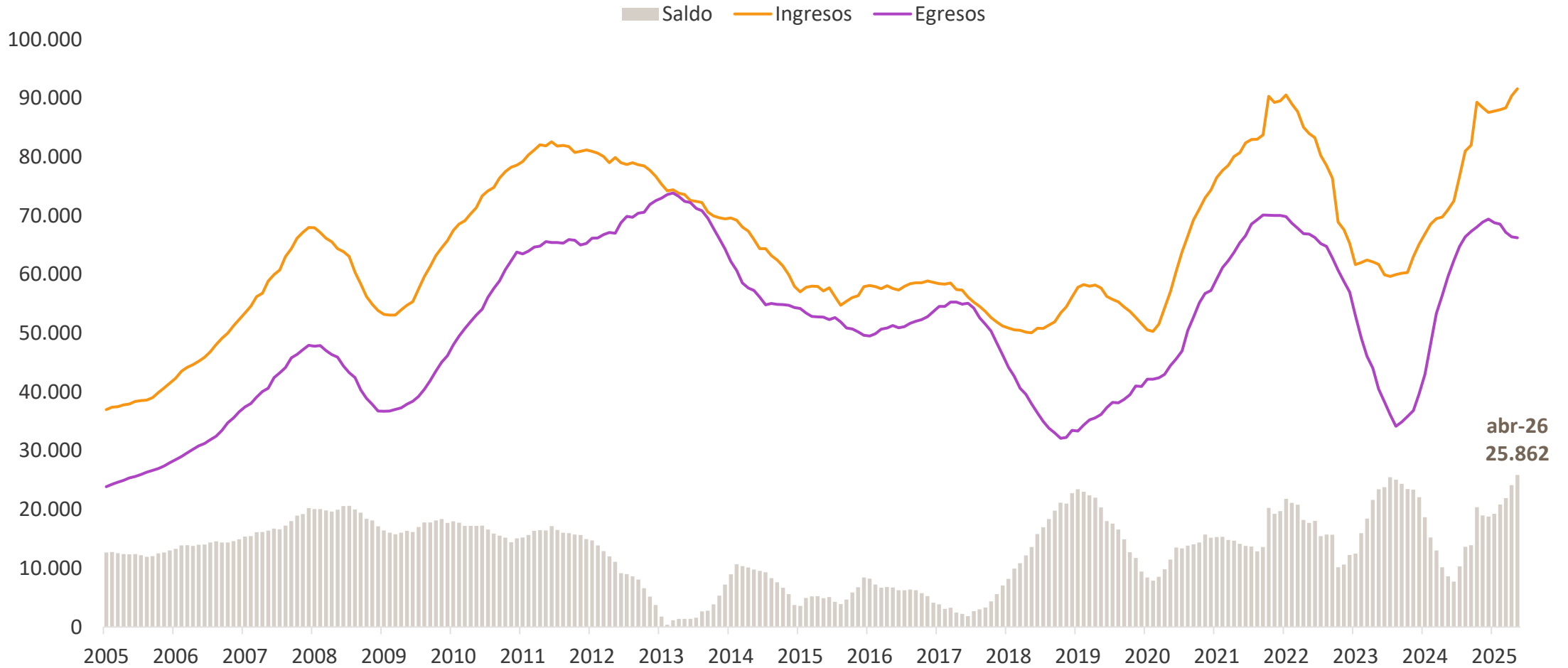
11 de junio de 2026

Fuente: Banco Galicia en base a BCRA

research.galicia.ar

# BALANZA COMERCIAL BASE CAJA

**Balanza de Bienes**  
*USD Millones / Suma Móvil 12 meses*



Fuente: Banco Galicia en base a BCRA

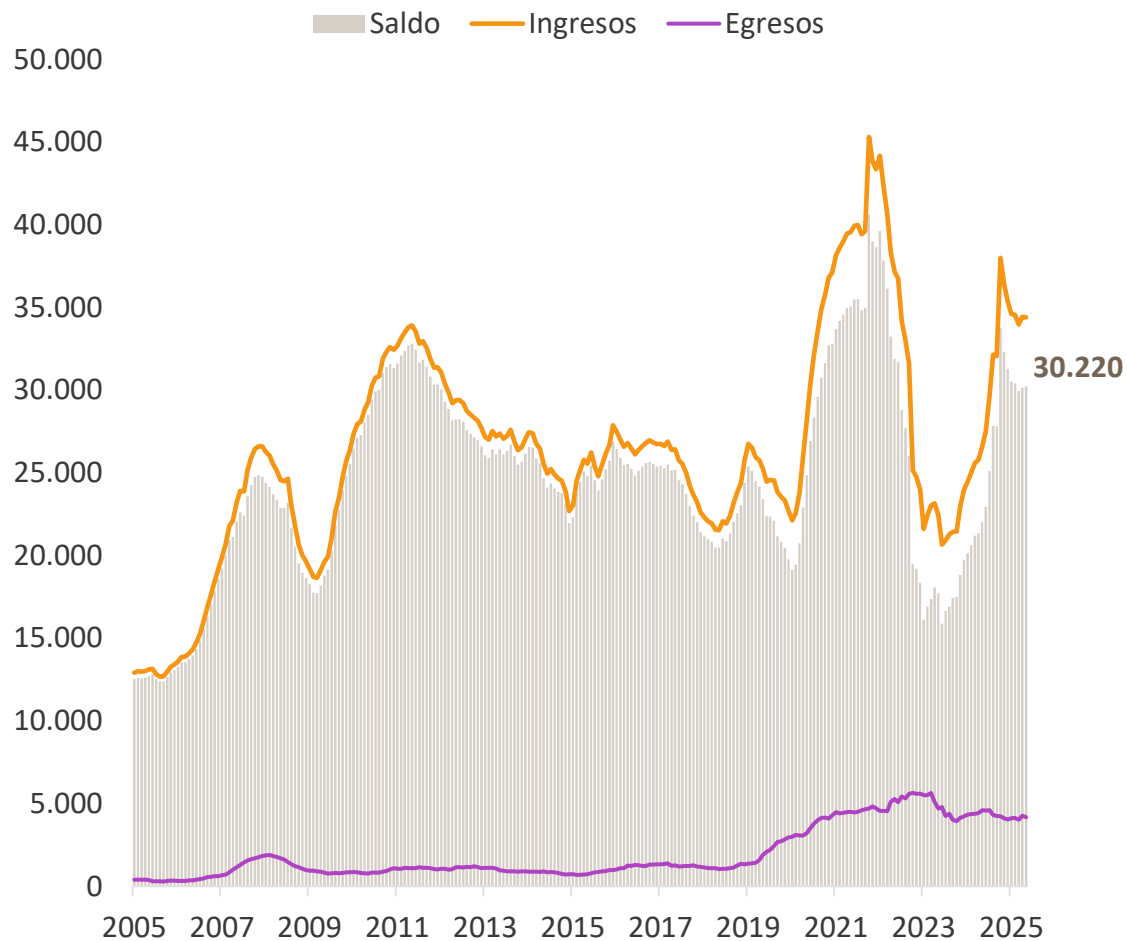
11 de junio de 2026

research.galicia.ar

# BALANZA COMERCIAL BASE CAJA

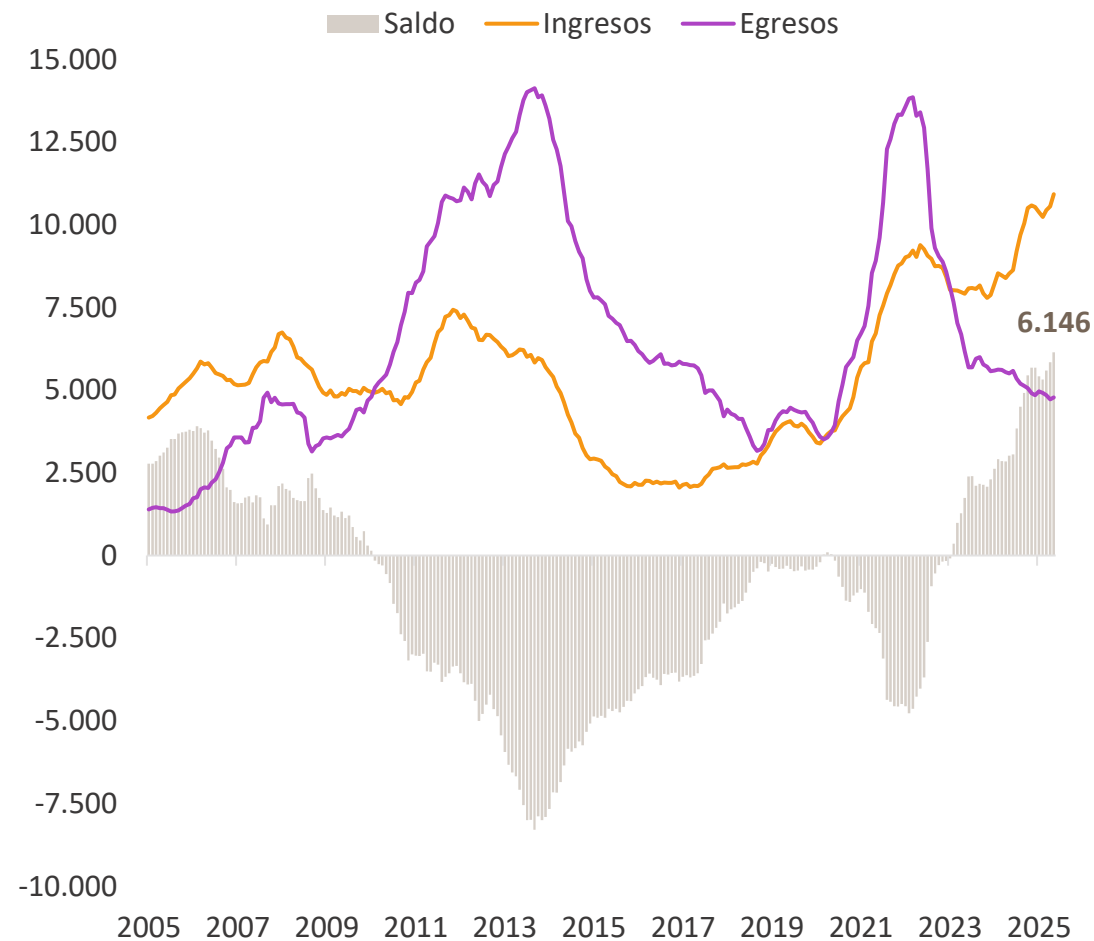
## Oleaginosas y Cereales

USD Millones / Suma Móvil 12 meses



## Energía

USD Millones / Suma Móvil 12 meses



Fuente: Banco Galicia en base a BCRA

11 de junio de 2026

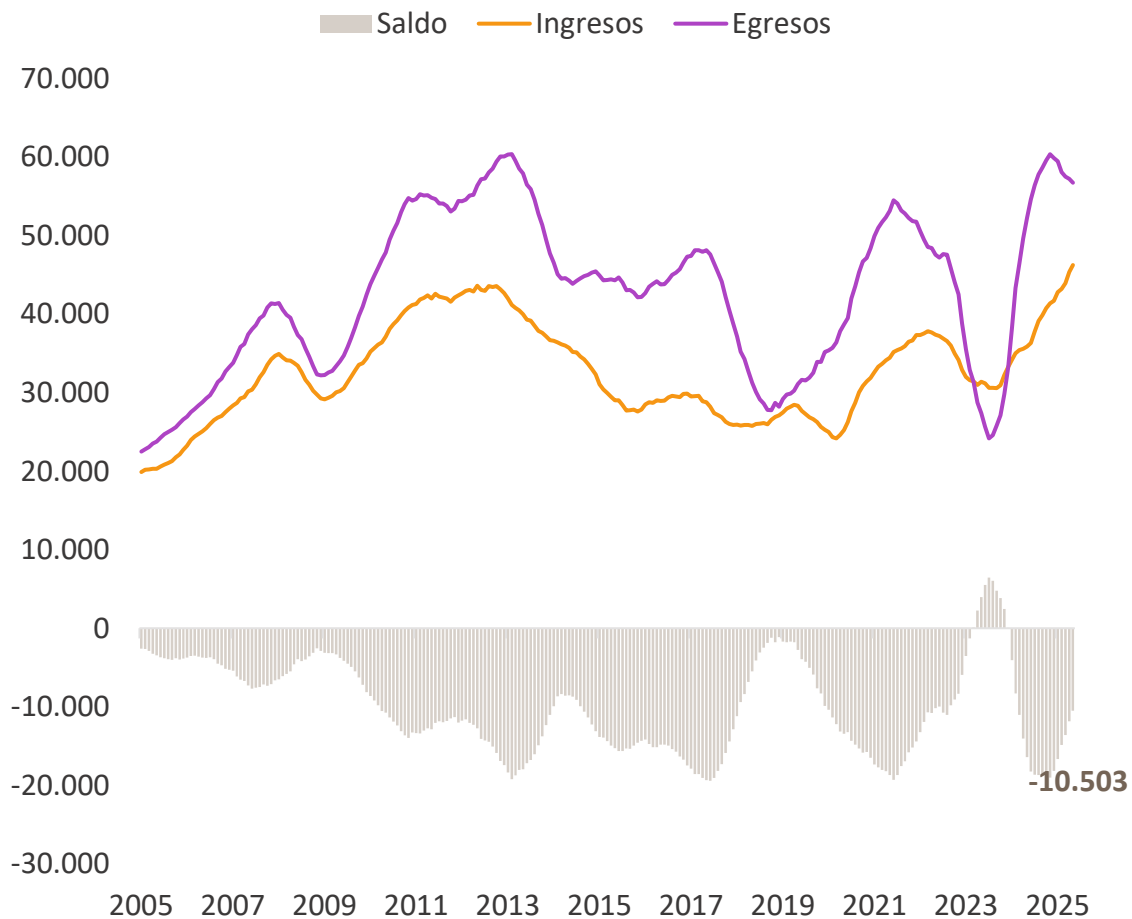
Fuente: Banco Galicia en base a BCRA

research.galicia.ar

# BALANZA COMERCIAL BASE CAJA

## Resto Bienes\*

USD Millones / Suma Móvil 12 meses



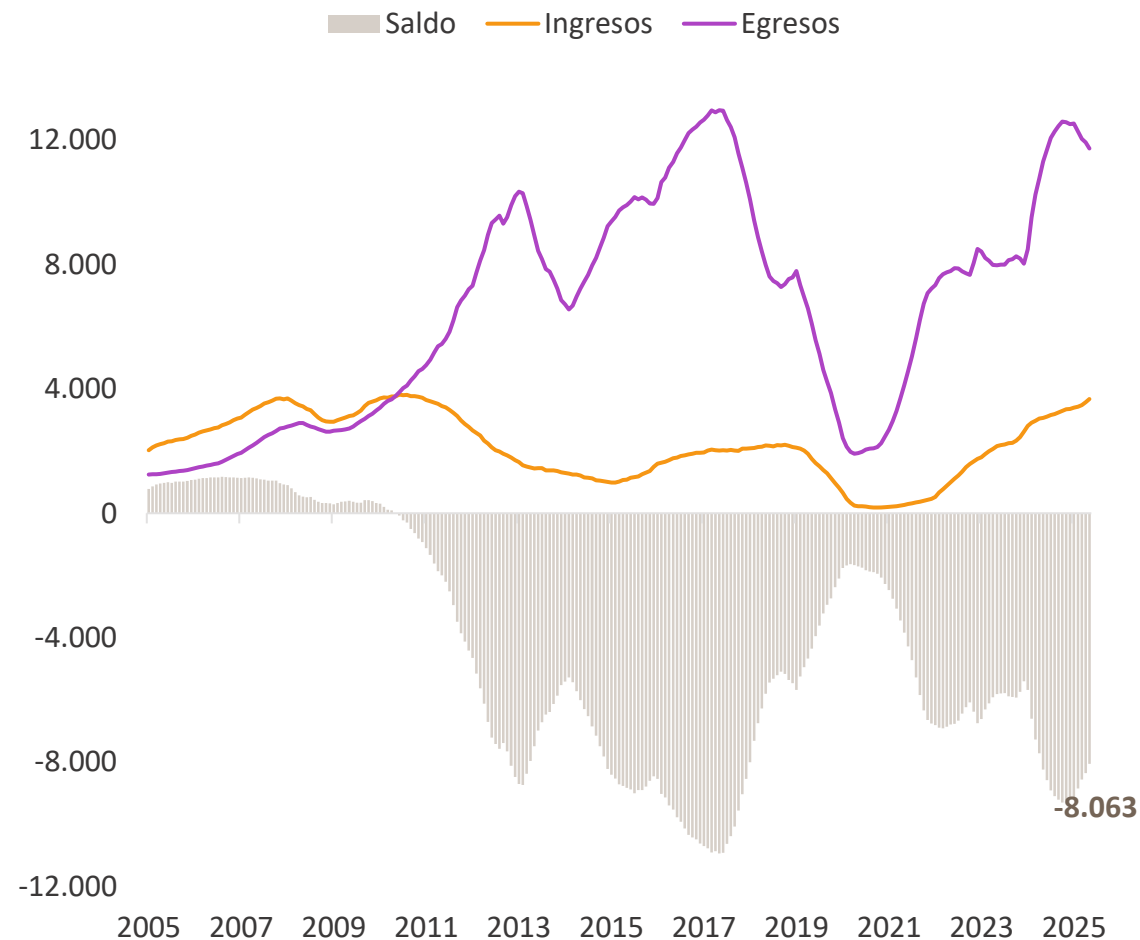
\*Excluye Oleaginosas y Cereales y Energía

Fuente: Banco Galicia en base a BCRA

11 de junio de 2026

## Turismo

USD Millones / Suma Móvil 12 meses



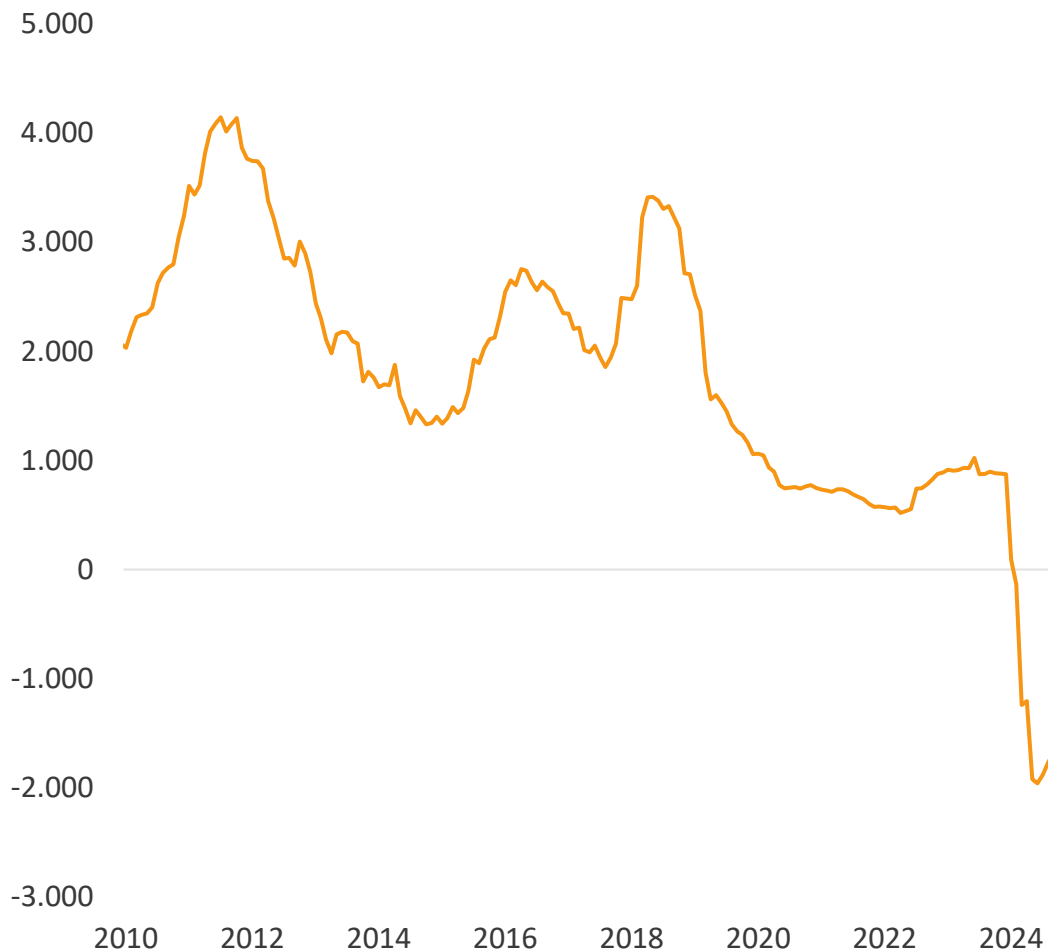
Fuente: Banco Galicia en base a BCRA

research.galicia.ar

# CUENTA CAPITAL Y FINANCIERA: IED Y FAE

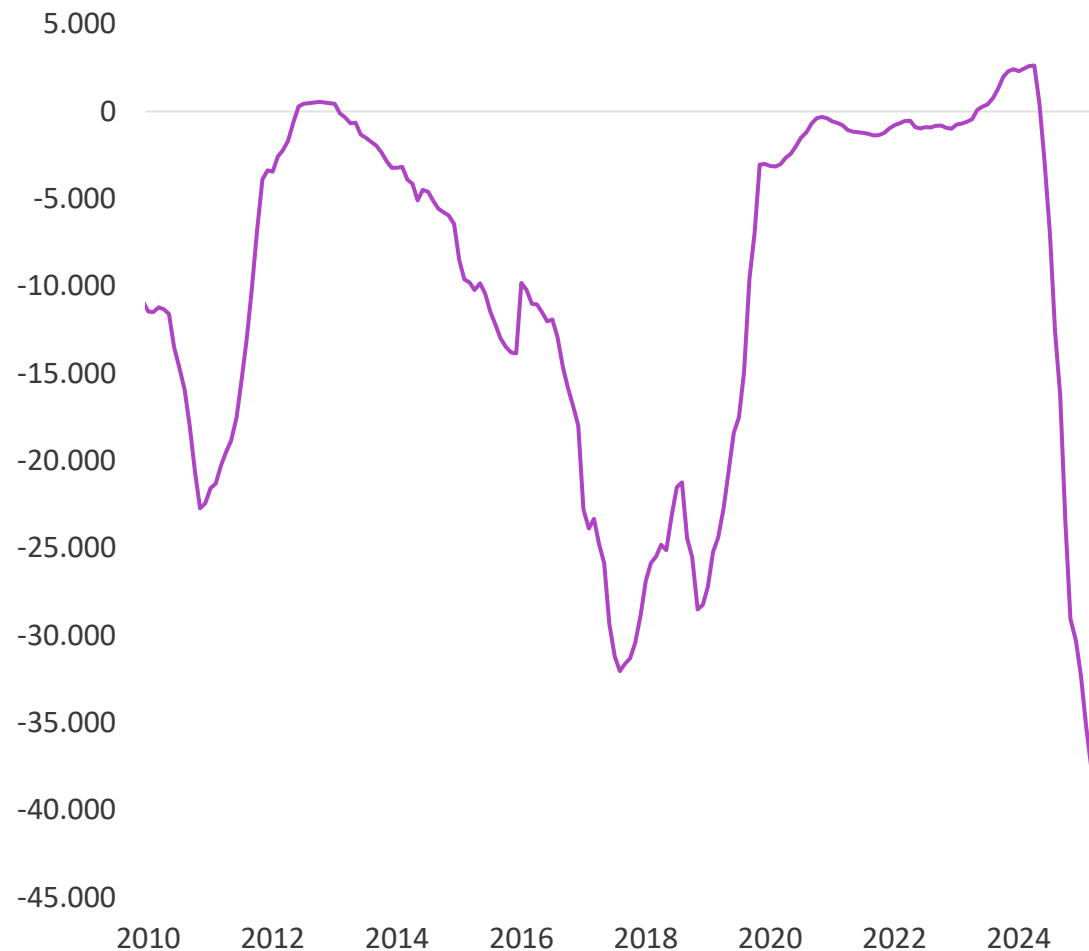
## Saldo Inversión Directa de No Residentes

USD Millones / Suma Móvil 12 meses



## Formación de Activos Externos del S. Priv. No Financiero

USD Millones / Suma Móvil 12 meses



Fuente: Banco Galicia en base a BCRA

11 de junio de 2026

Fuente: Banco Galicia en base a BCRA

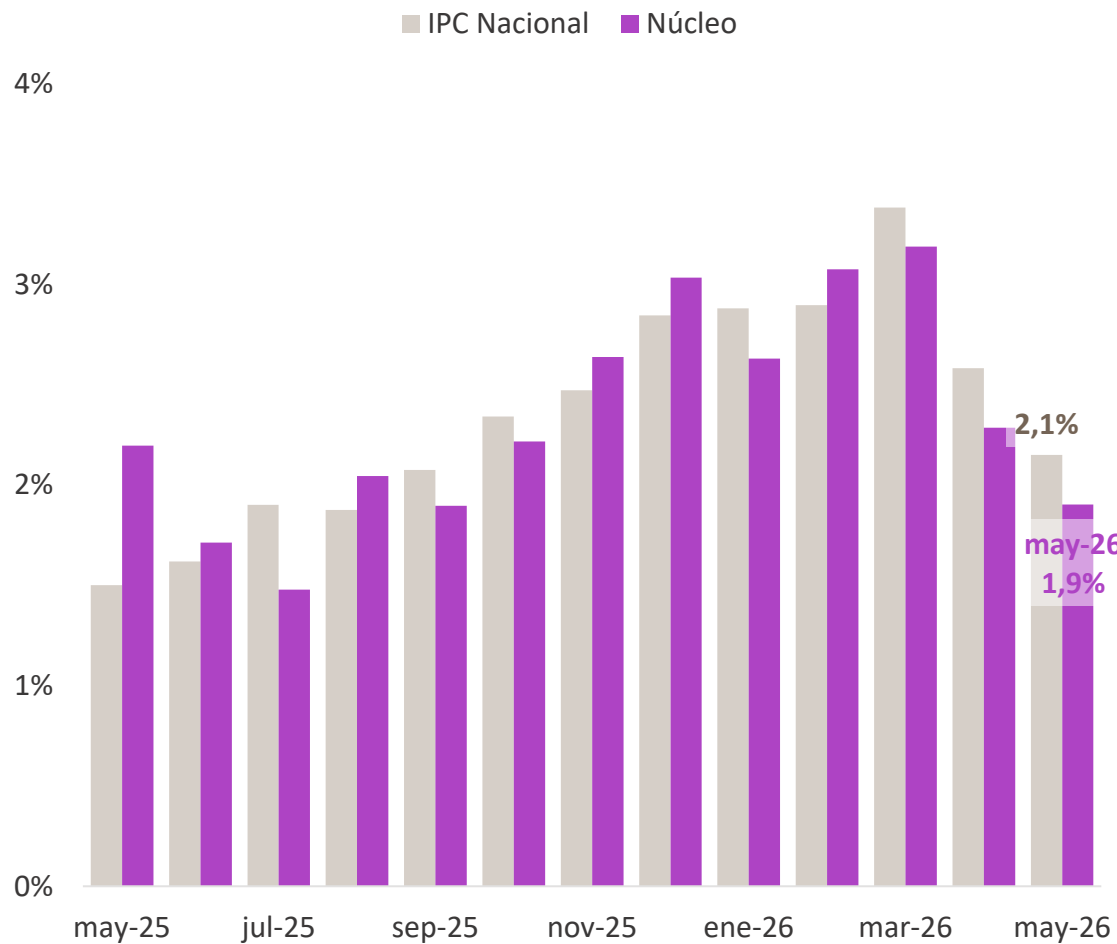
research.galicia.ar

# PRECIOS DOMÉSTICOS

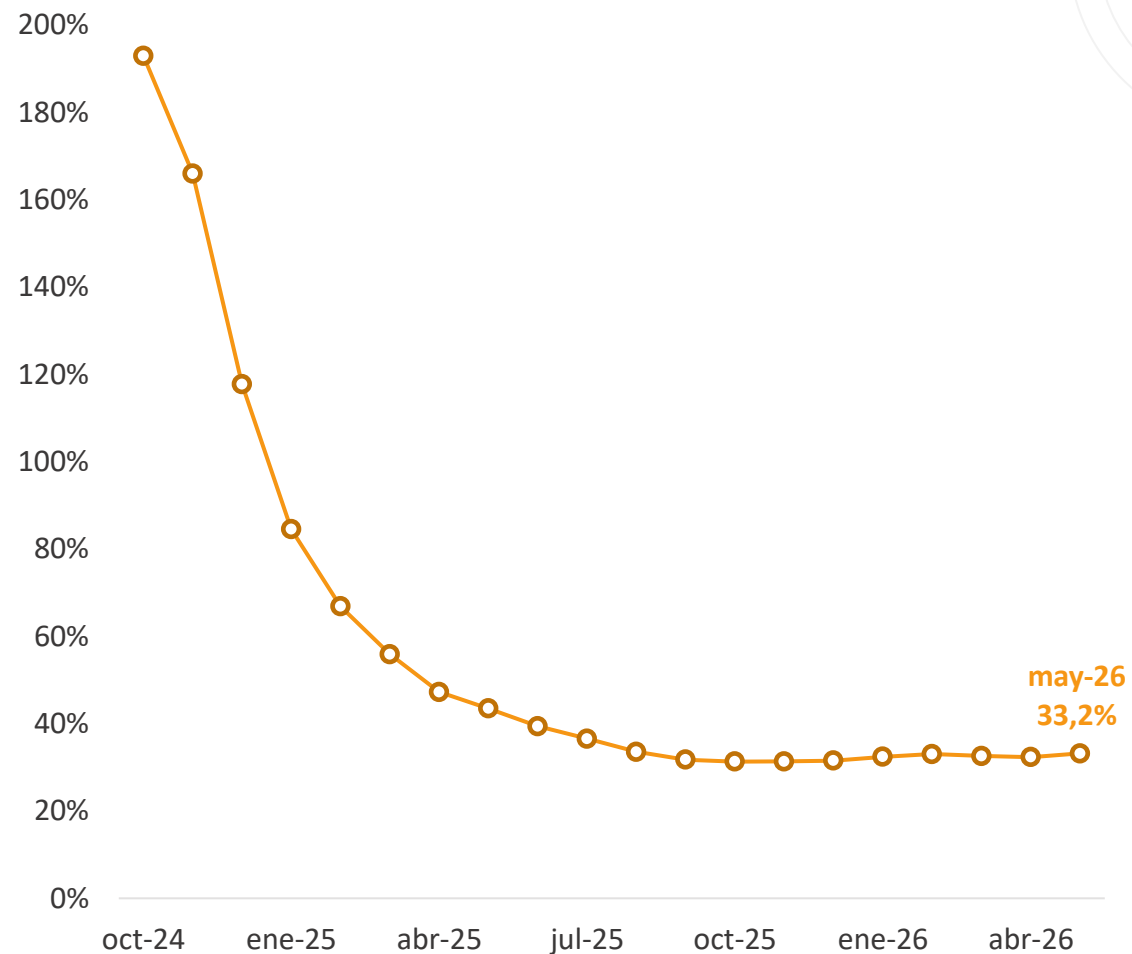


# IPC NACIONAL

**IPC Nacional**  
Var. % mensual



**IPC Nacional**  
Var. % interanual

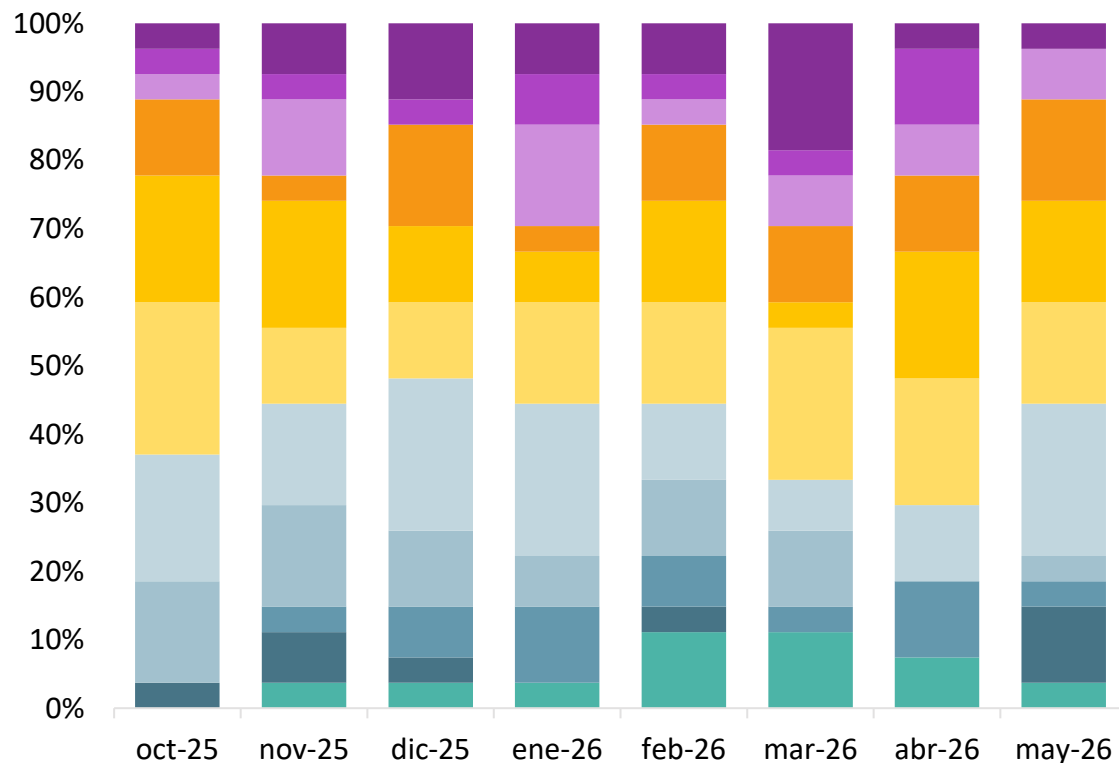
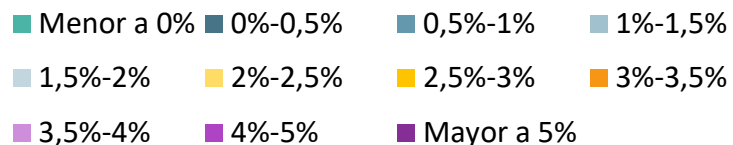


Fuente: Banco Galicia en base a INDEC

Fuente: Banco Galicia en base a INDEC

# IPC NACIONAL

## Difusión de la Inflación % del Total de Precios



Fuente: Banco Galicia en base a INDEC

11 de junio de 2026

## Apertura IPC Var. % mensual / may-26

	Variación	Incidencia	Ponderador
Verduras, tubérculos y legumbres	15,2%	0,41%	2,7%
Restaurantes y comidas fuera del hogar	2,0%	0,17%	8,6%
Pan y cereales	2,7%	0,13%	4,7%
Leche, productos lácteos y huevos	3,1%	0,11%	3,6%
Alquiler de la vivienda	3,2%	0,11%	3,4%
Transporte público	3,6%	0,11%	3,0%
Productos medicinales y equipos para la salud	2,4%	0,10%	4,2%
Telefonía e internet	3,5%	0,09%	2,7%
Combustibles y lubricantes	1,7%	0,07%	4,2%
Educación	2,9%	0,07%	2,3%
Cuidado personal	2,3%	0,07%	2,9%
Bienes y servicios para la conservación del hogar	1,8%	0,07%	3,7%
Prepagas	2,9%	0,06%	2,2%
Aguas minerales, bebidas gaseosas y jugos	2,5%	0,06%	2,4%
Electricidad y gas	1,7%	0,05%	2,9%
Servicios recreativos y culturales	1,7%	0,05%	2,9%
Periódicos, libros y papelería	2,4%	0,04%	1,6%
Azúcar, dulces, chocolate, golosinas, etc.	3,2%	0,04%	1,1%
Adquisición de vehículos	1,1%	0,03%	2,7%
Bebidas alcohólicas	1,7%	0,03%	1,6%
Carnes y derivados	0,3%	0,03%	8,9%
Aceites, grasas y manteca	3,8%	0,02%	0,7%
Calzado	0,6%	0,02%	2,7%
Café, té, yerba y cacao	2,1%	0,02%	0,7%
Prendas de vestir y materiales	0,2%	0,02%	7,2%
Tabaco	0,0%	0,00%	1,9%
Frutas	-5,4%	-0,07%	1,3%
<b>Subtotal</b>		<b>1,87%</b>	<b>86,9%</b>
<b>Resto</b>		<b>0,28%</b>	<b>13,1%</b>
<b>IPC</b>	<b>2,1%</b>		<b>100,0%</b>

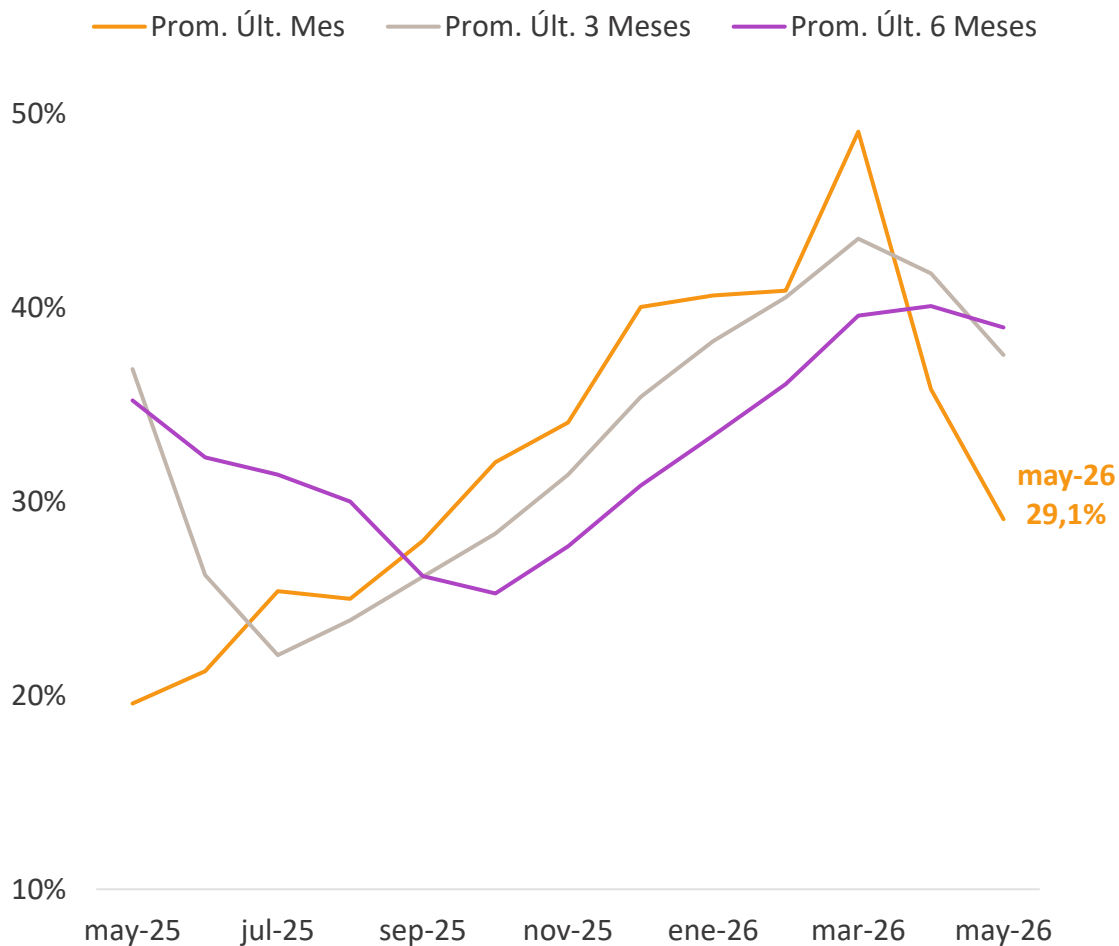
Fuente: Banco Galicia en base a INDEC

research.galicia.ar

# IPC NACIONAL

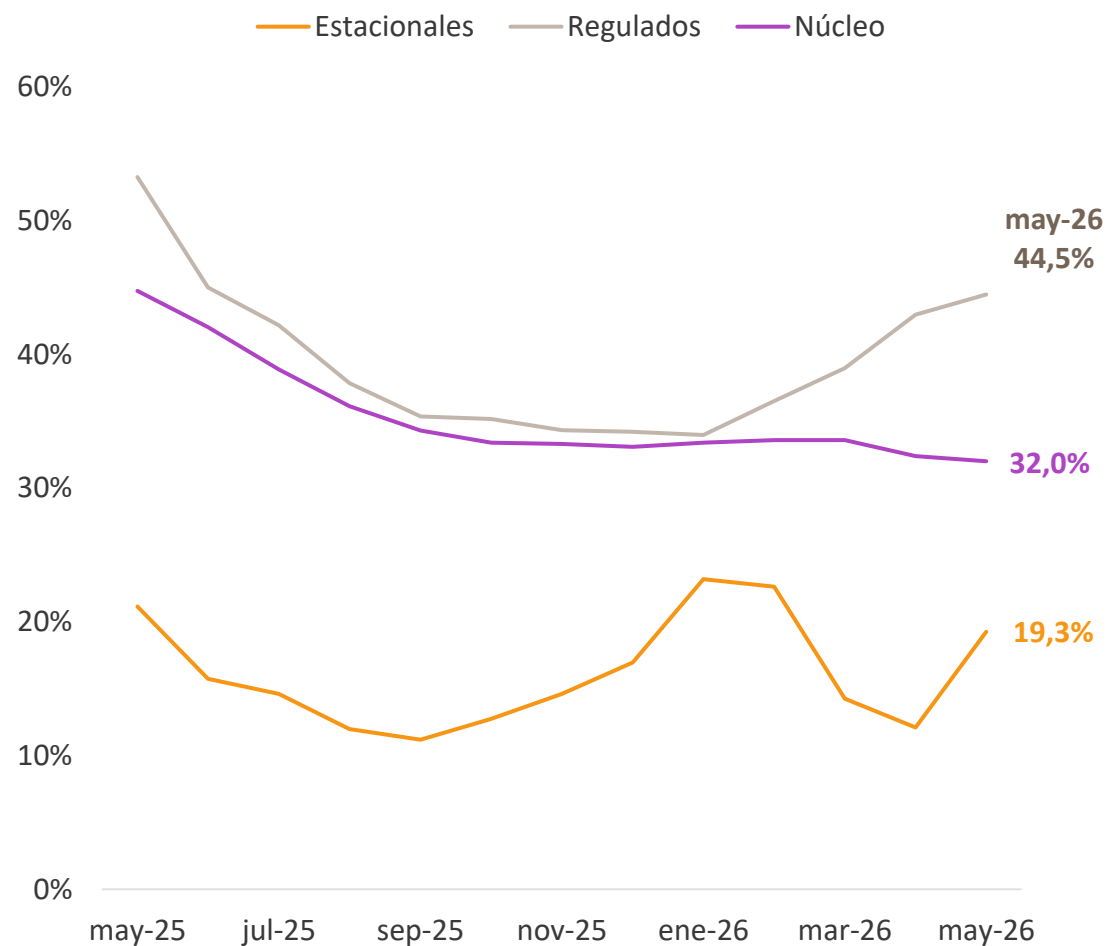
## IPC Nivel General

Var. % Anualizada



## IPC por Categoría

Var. % Interanual



Fuente: Banco Galicia en base a INDEC

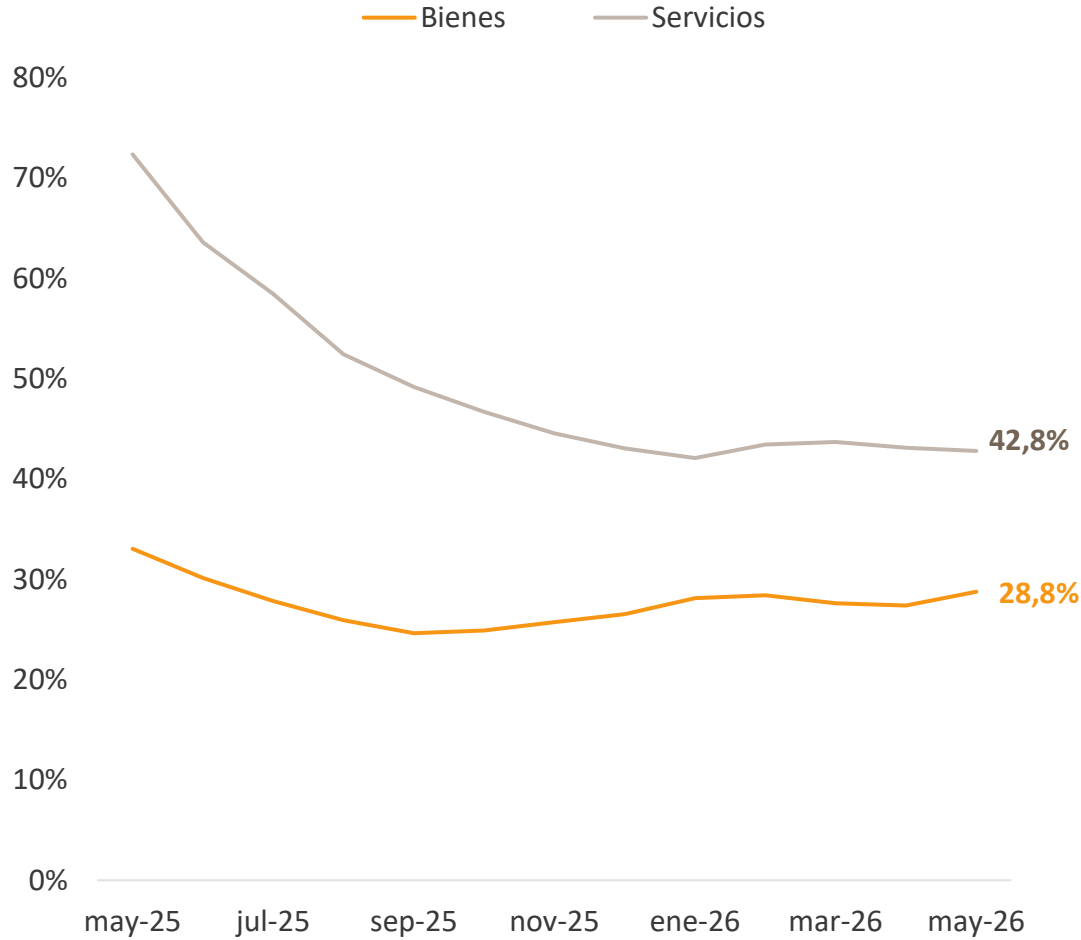
11 de junio de 2026

Fuente: Banco Galicia en base a INDEC

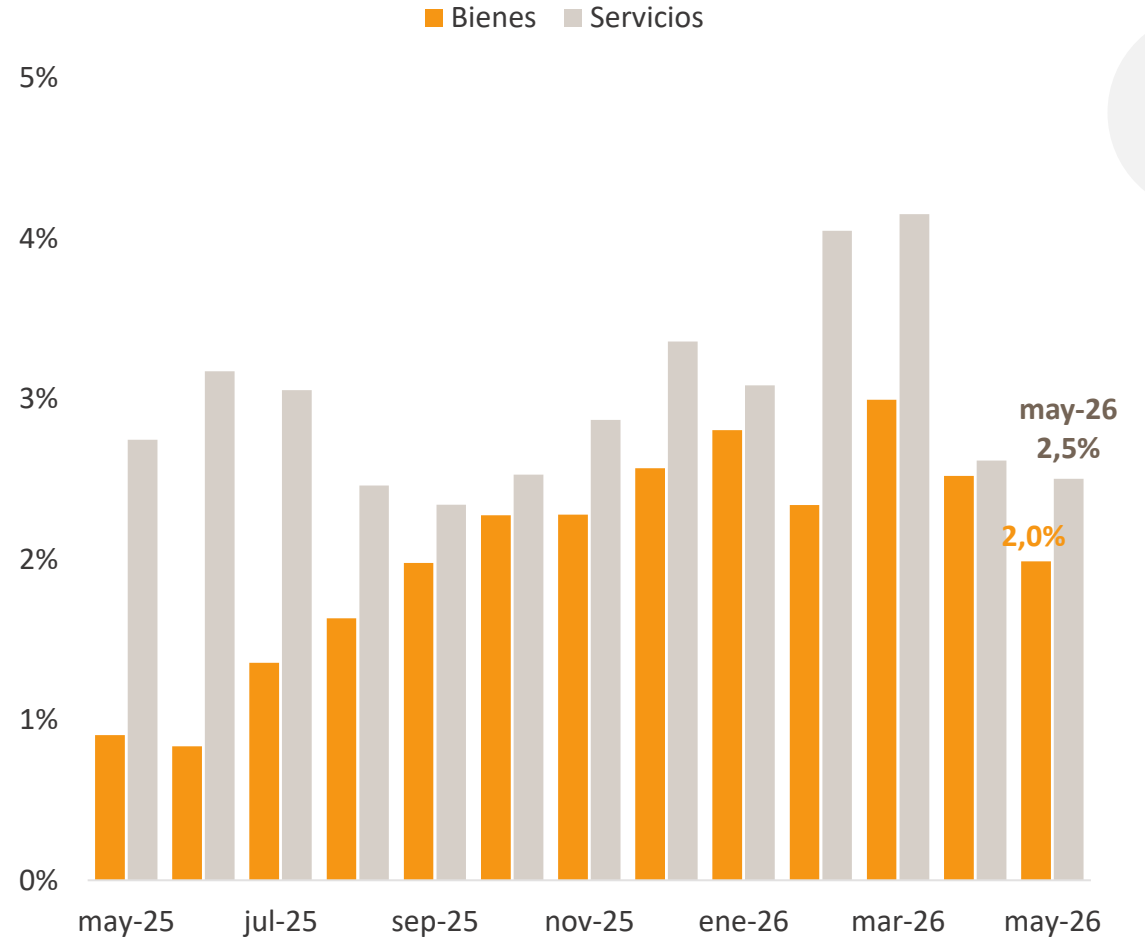
research.galicia.ar

# IPC NACIONAL - BIENES Y SERVICIOS

**IPC Bienes y Servicios**  
Var. % Interanual



**IPC Bienes y Servicios**  
Var. % Mensual



Fuente: Banco Galicia en base a INDEC

11 de junio de 2026

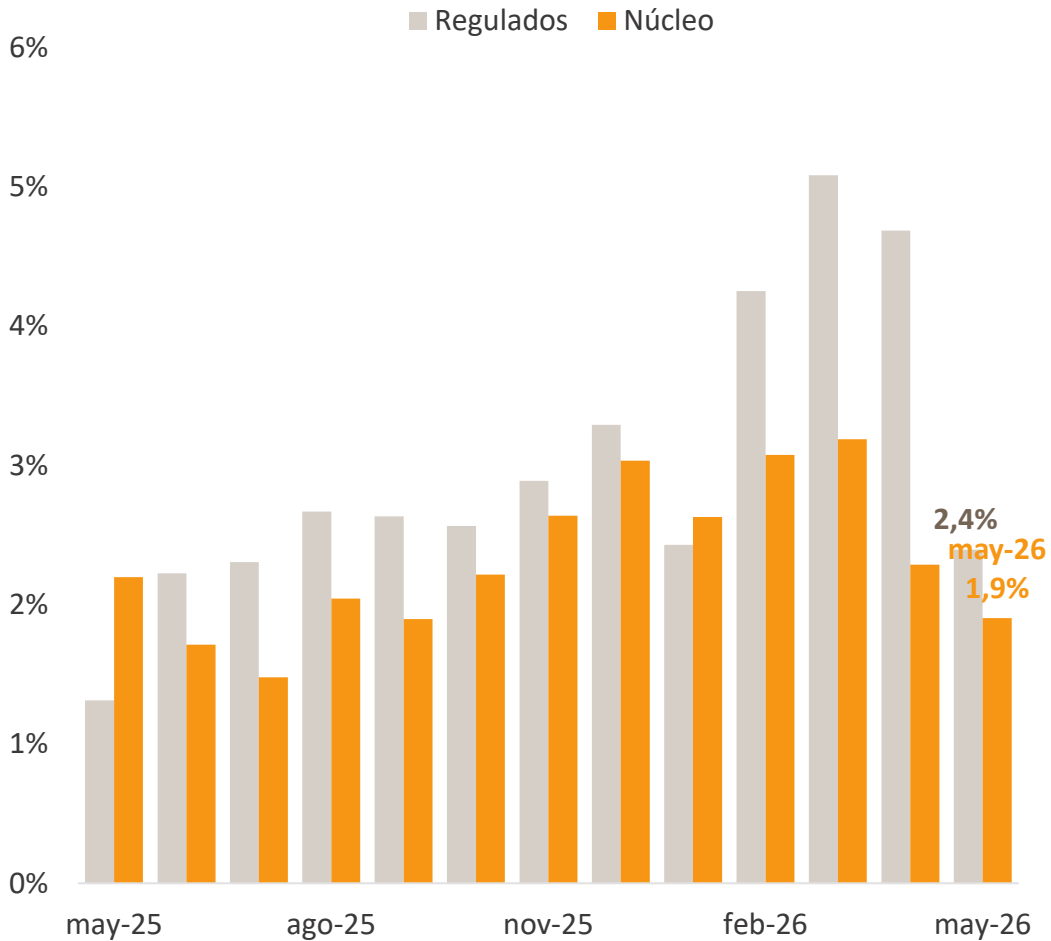
Fuente: Banco Galicia en base a INDEC

research.galicia.ar

# IPC NACIONAL - PRECIOS REGULADOS

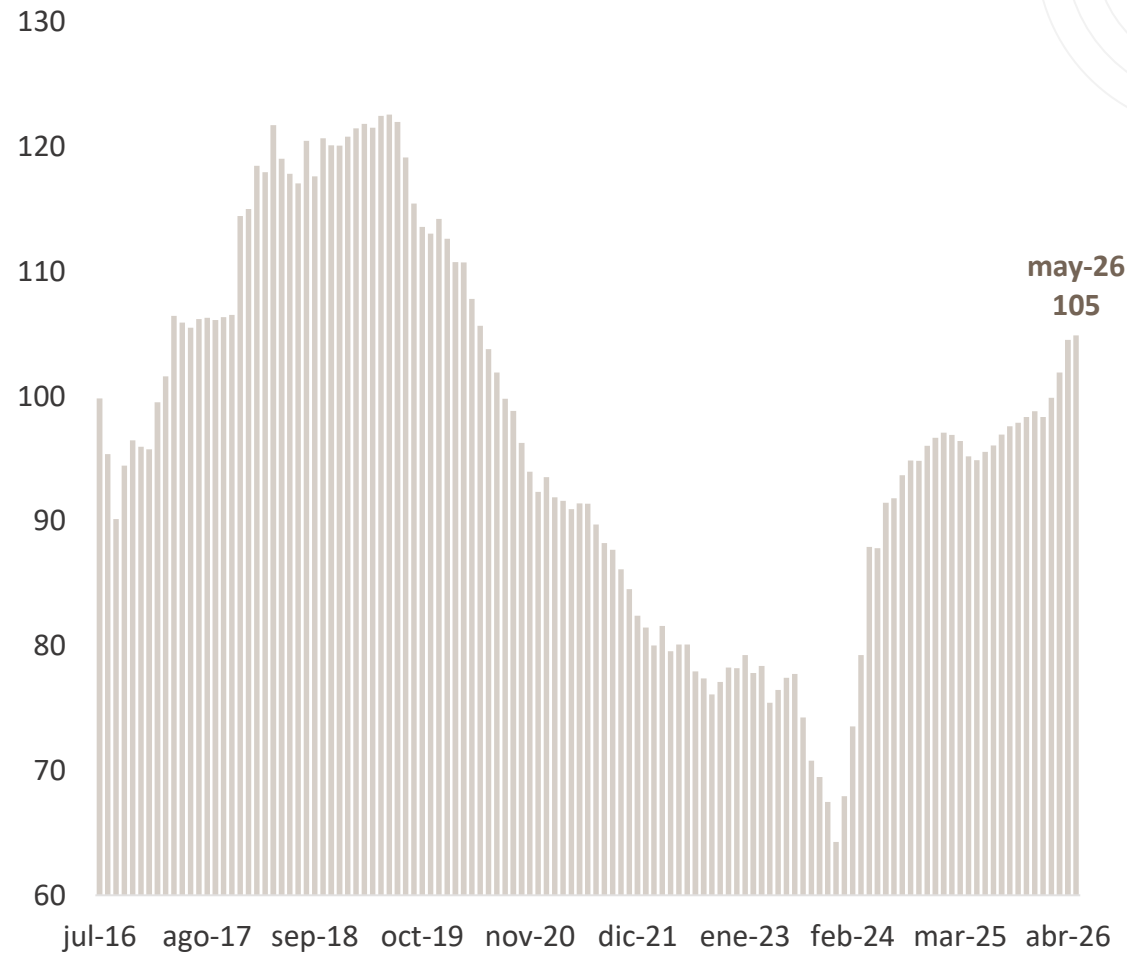
### IPC Regulados y Núcleo

Var. % mensual



### IPC Regulados vs. Núcleo

jul-16 = 100



Fuente: Banco Galicia en base a INDEC

11 de junio de 2026

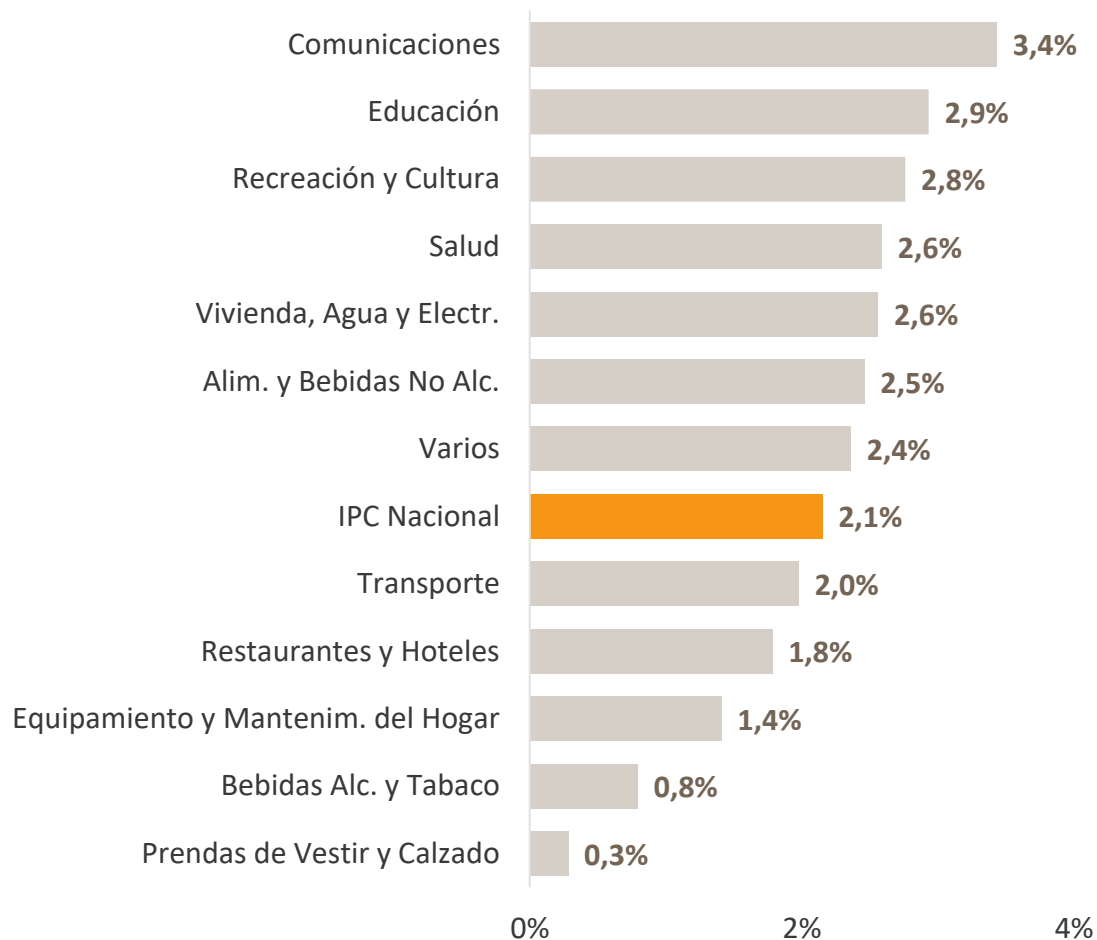
Fuente: Banco Galicia en base a INDEC

research.galicia.ar

# IPC NACIONAL - APERTURA POR DIVISIÓN

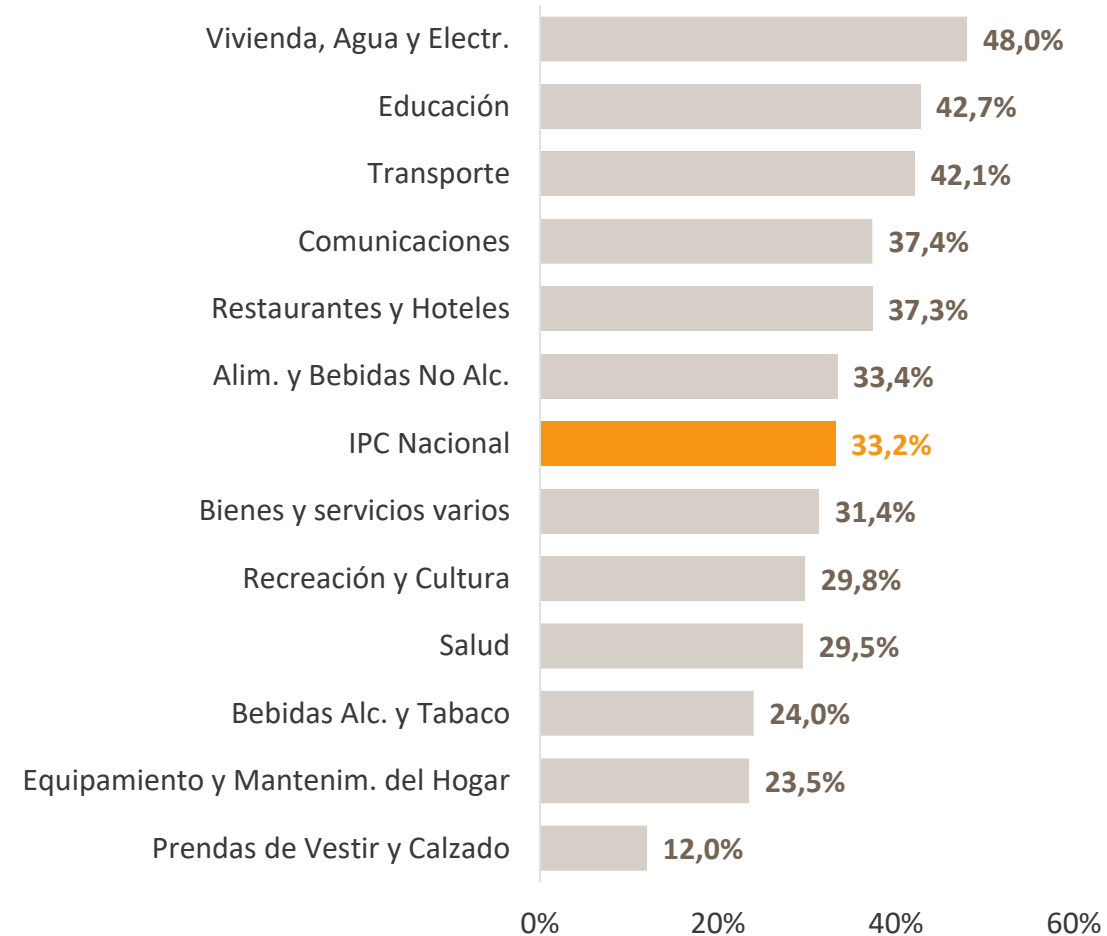
## Inflación por División

Var. % mensual / may-26



## Inflación por División

Var. % interanual / may-26



Fuente: Banco Galicia en base a INDEC

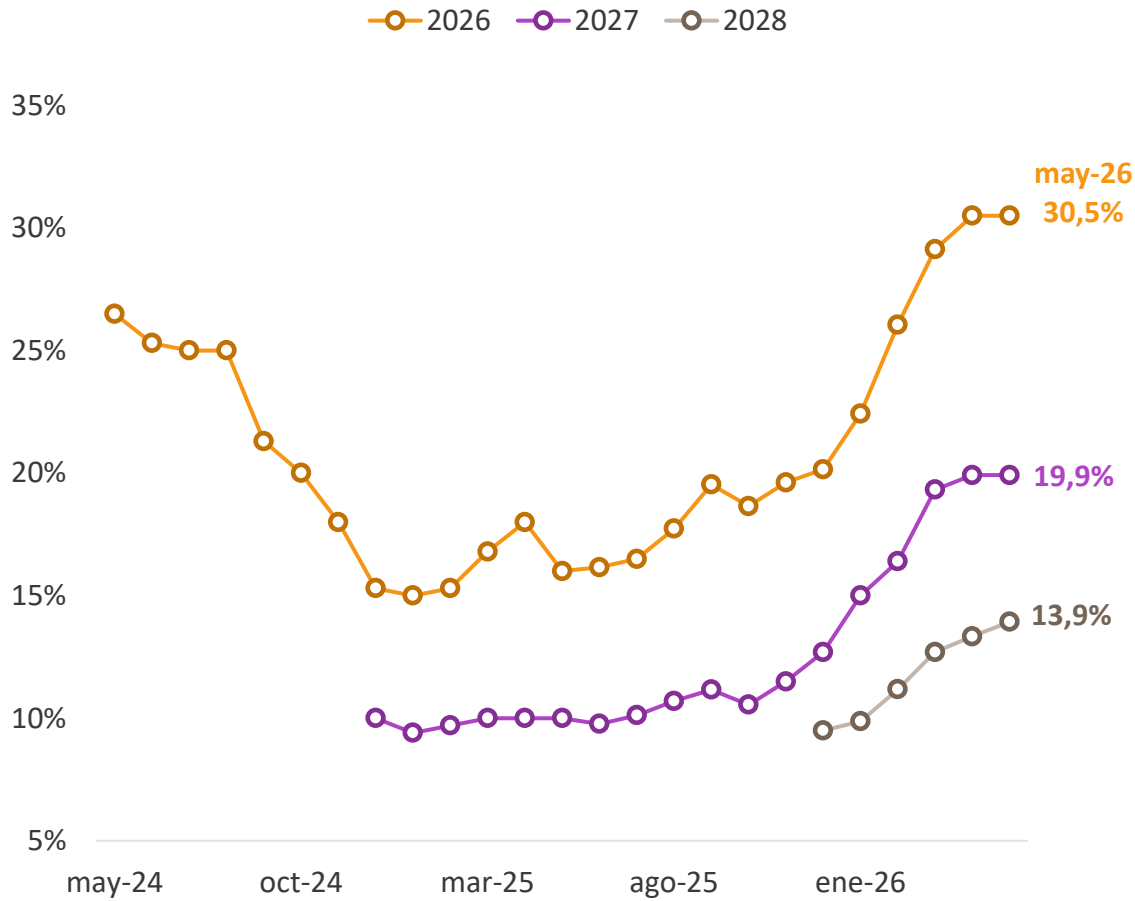
11 de junio de 2026

Fuente: Banco Galicia en base a INDEC

research.galicia.ar

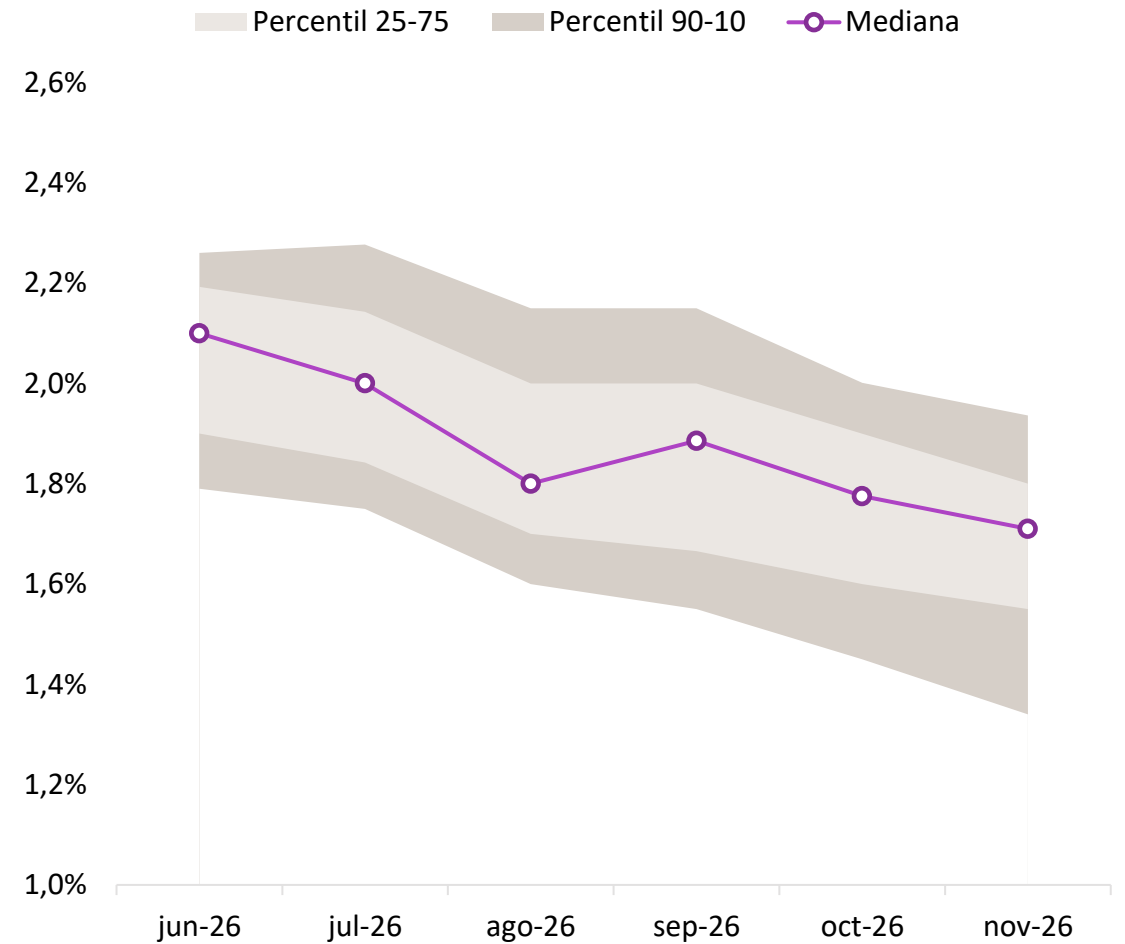
# EXPECTATIVAS DE INFLACIÓN

**Relevamiento de Expectativas de Mercado**  
Inflación anual esperada / Mediana



Fuente: Banco Galicia en base a BCRA  
11 de junio de 2026

**Relevamiento de Expectativas de Mercado**  
Inflación Mensual / Mediana

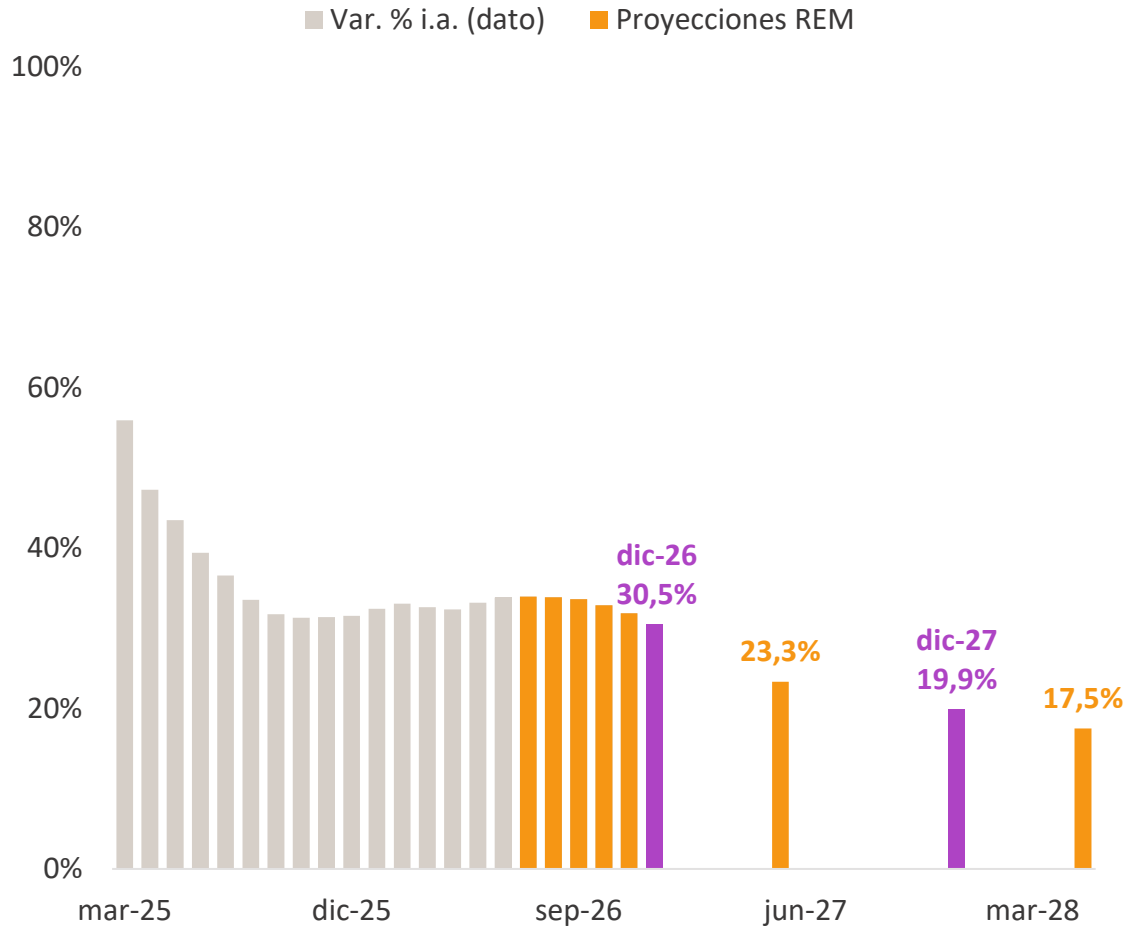


Fuente: Banco Galicia en base a INDEC, BCRA y datos de mercado

# EXPECTATIVAS DE INFLACIÓN

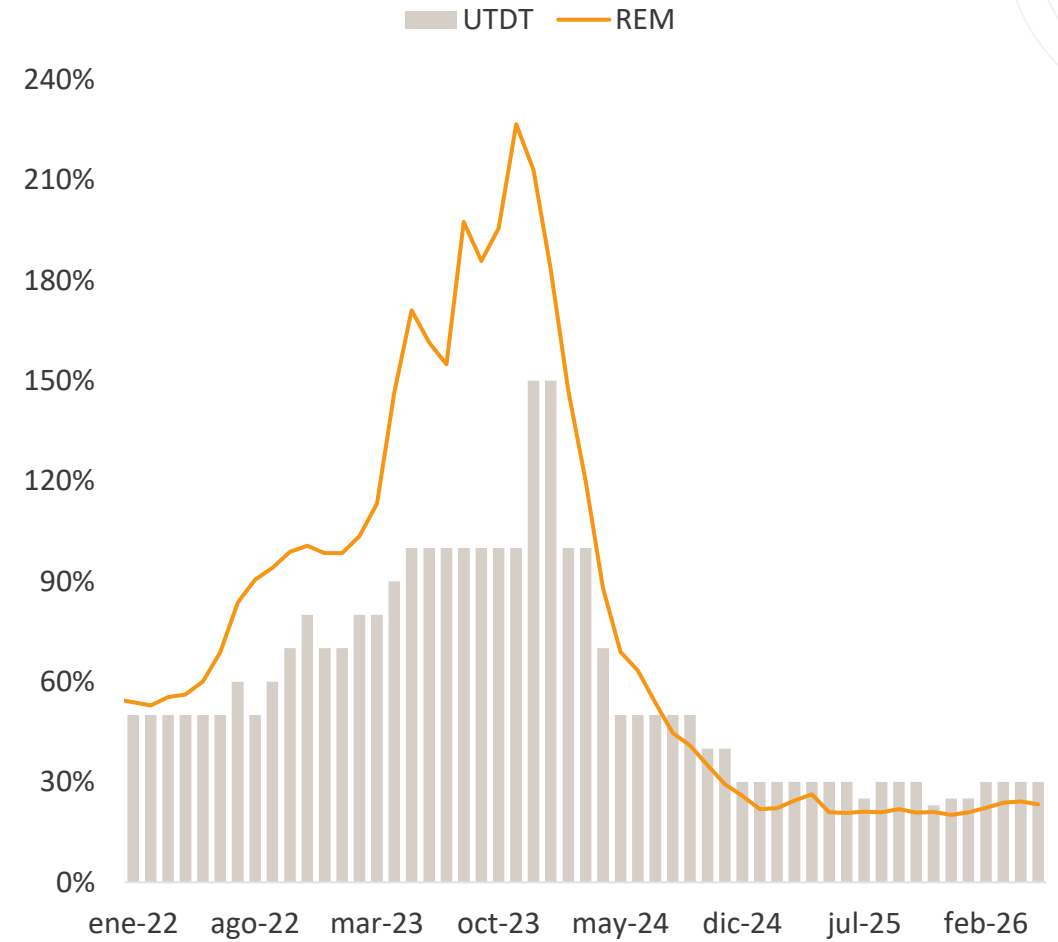
## Inflación Interanual Esperada

Var. % interanual / Mediana



## Inflación Esperada Próximos 12 Meses

Inflación interanual / Mediana



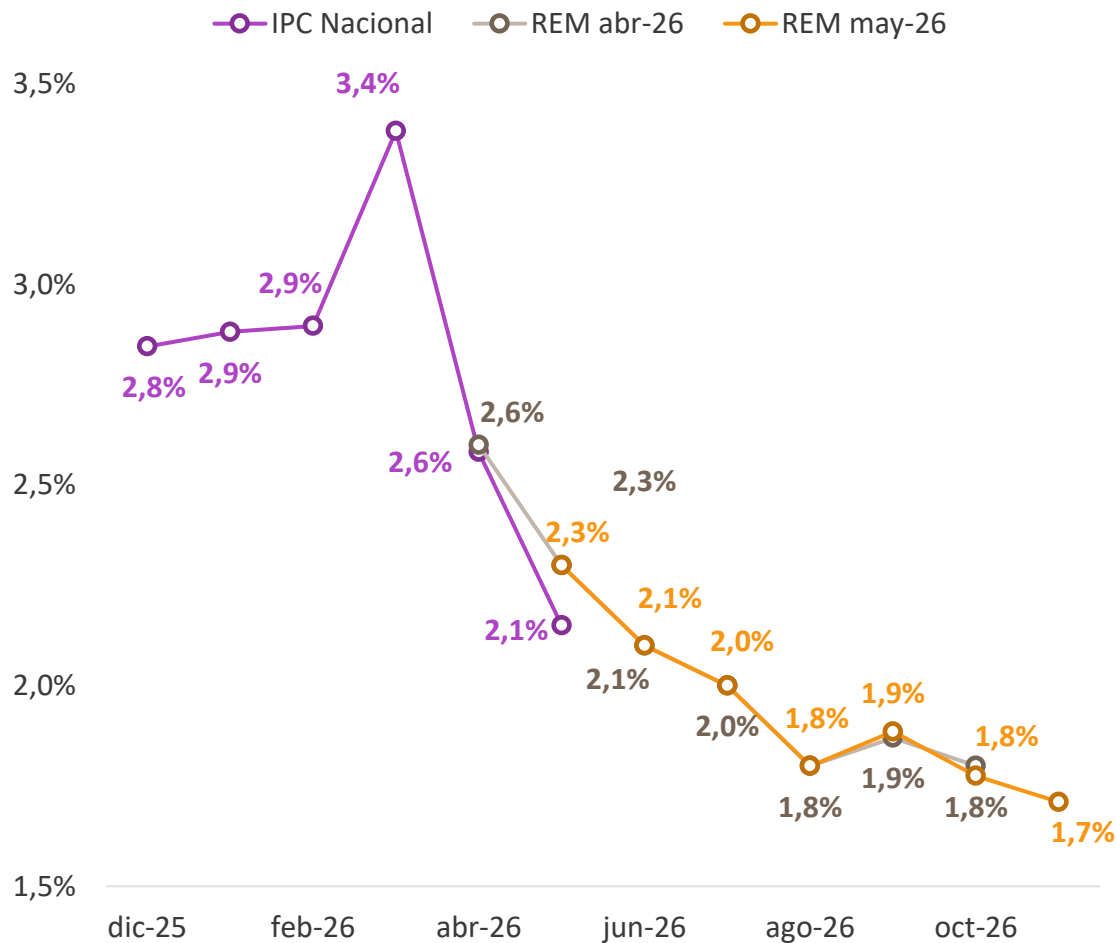
Fuente: Banco Galicia en base a INDEC y BCRA

Fuente: Banco Galicia en base a UTDT y BCRA

# EXPECTATIVAS DE INFLACIÓN Y SALARIOS

## Expectativas de Inflación Mensual - REM

*Inflación mensual / Mediana*

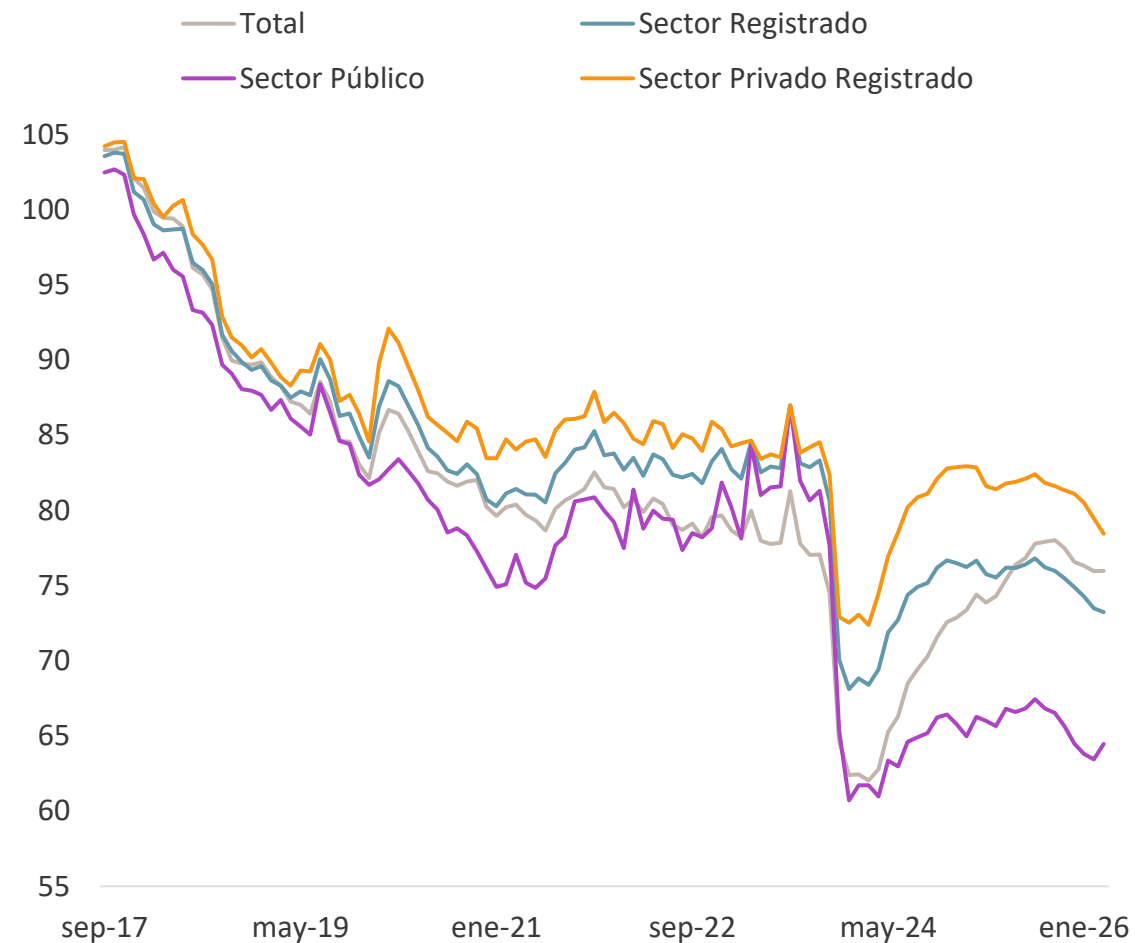


Fuente: Banco Galicia en base a BCRA

11 de junio de 2026

## Salario Real

*Índice / oct-16 = 100*



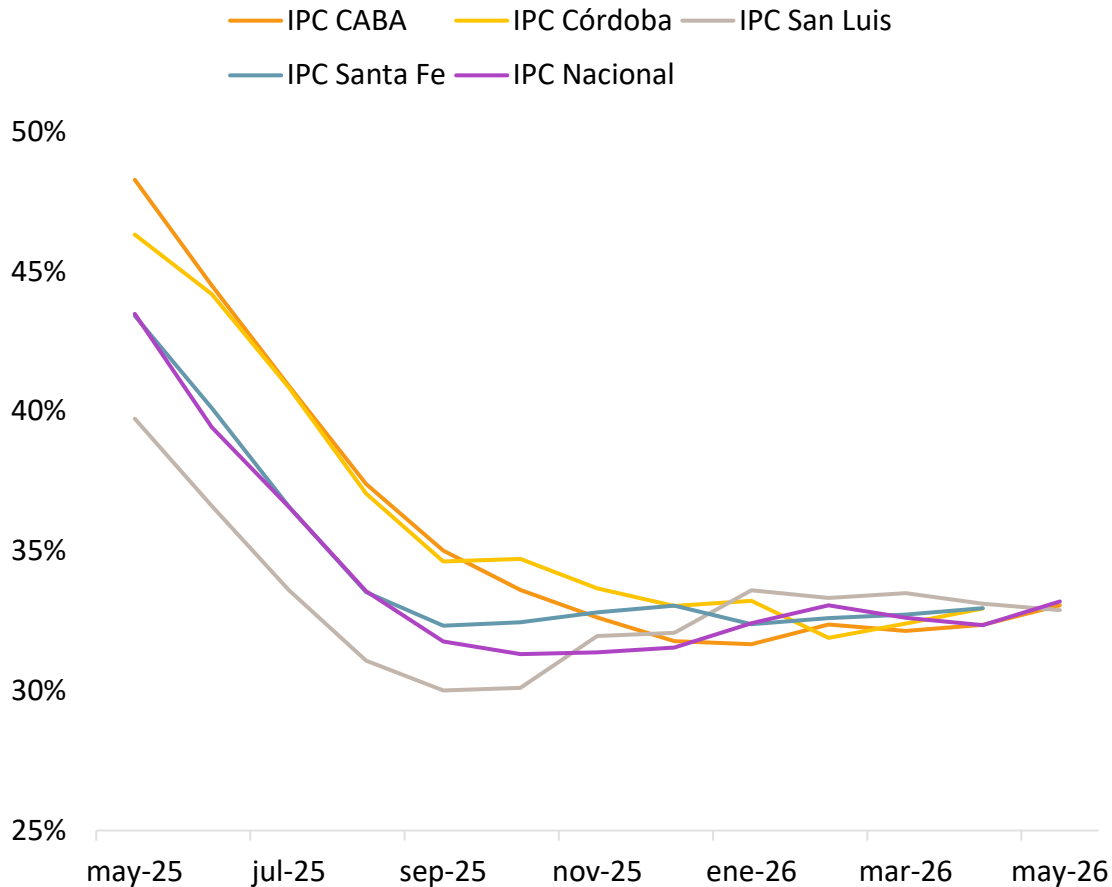
Fuente: Banco Galicia en base a INDEC

research.galicia.ar

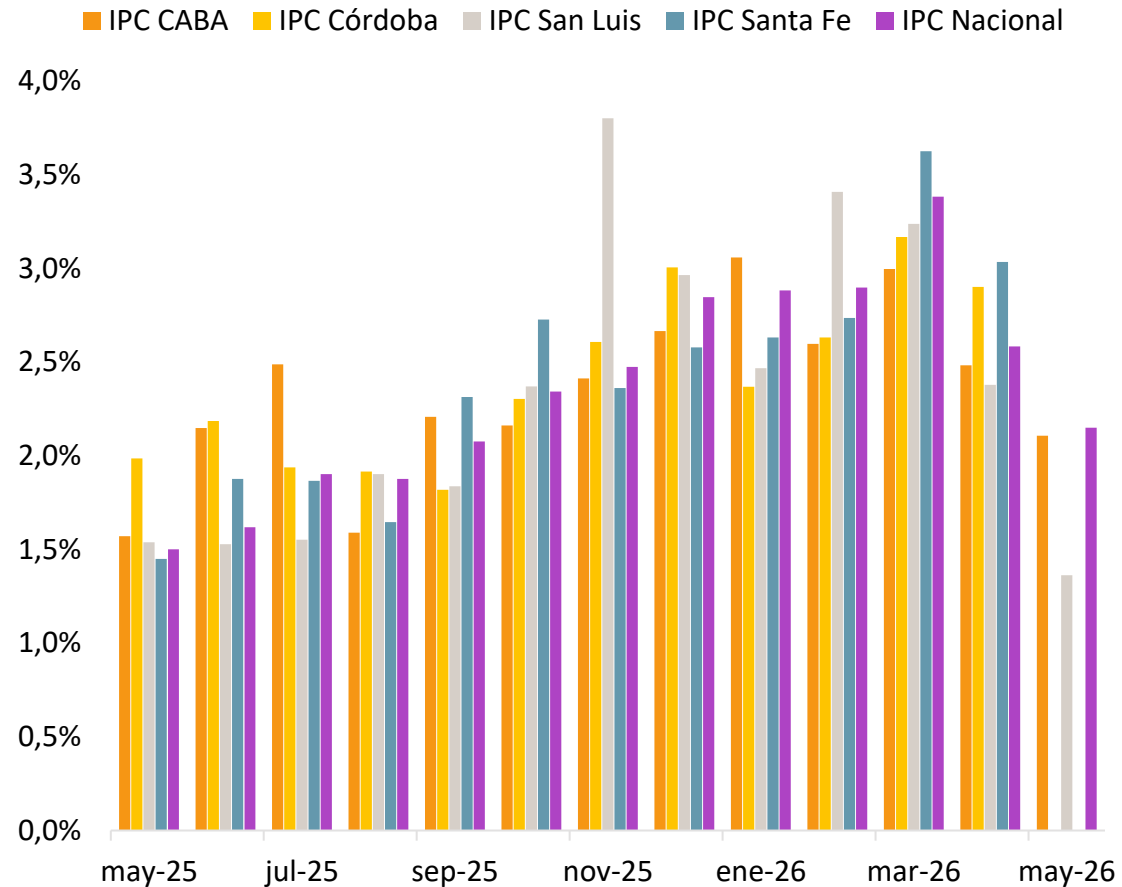


# IPC – ÍNDICES DE PROVINCIAS SELECCIONADAS

**IPC**  
Var. % anual



**IPC**  
Var. % mensual

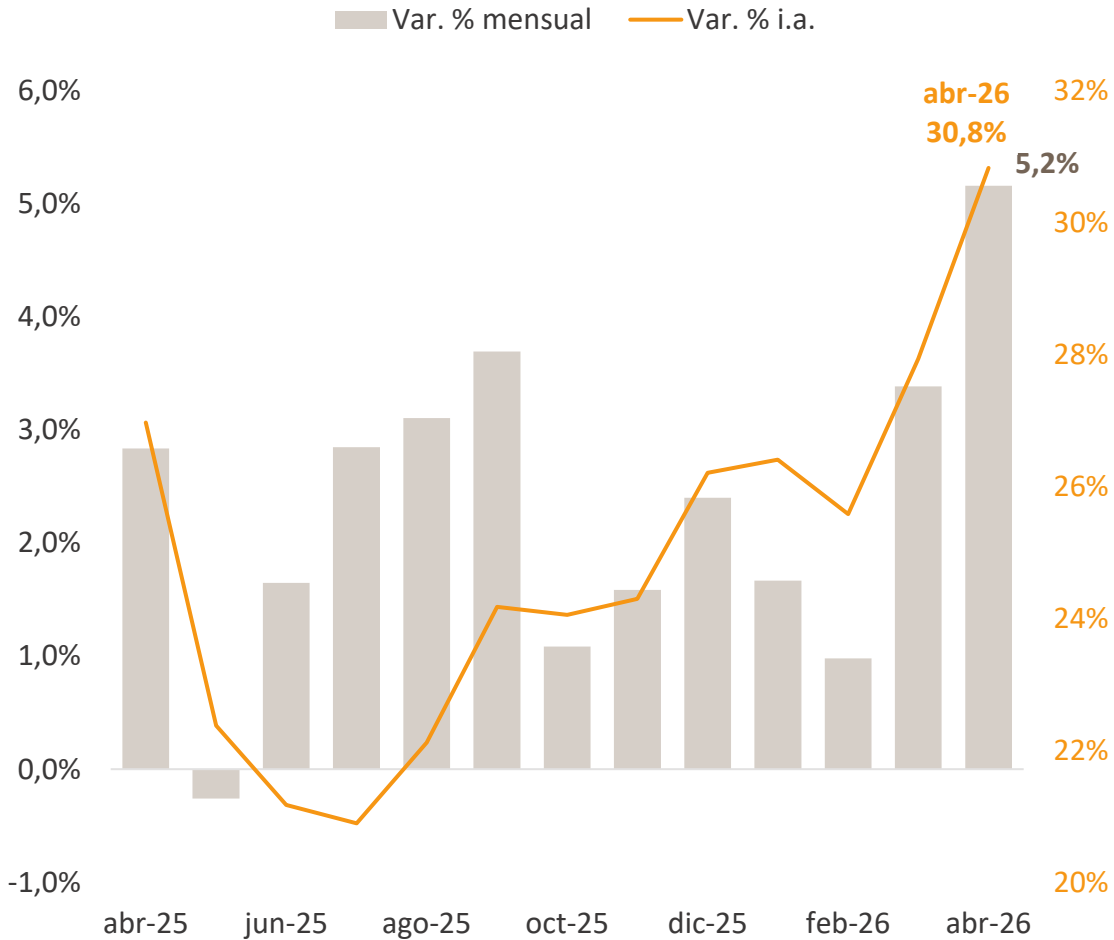


Fuente: Banco Galicia en base a IPEC, DGESYC, Dirección General de Estadísticas y Censos de la provincia de Córdoba y Dirección de Estadísticas y Censos de la provincia de San Luis

Fuente: Banco Galicia en base a IPEC, DGESYC, Dirección General de Estadísticas y Censos de la provincia de Córdoba y Dirección de Estadísticas y Censos de la provincia de San Luis

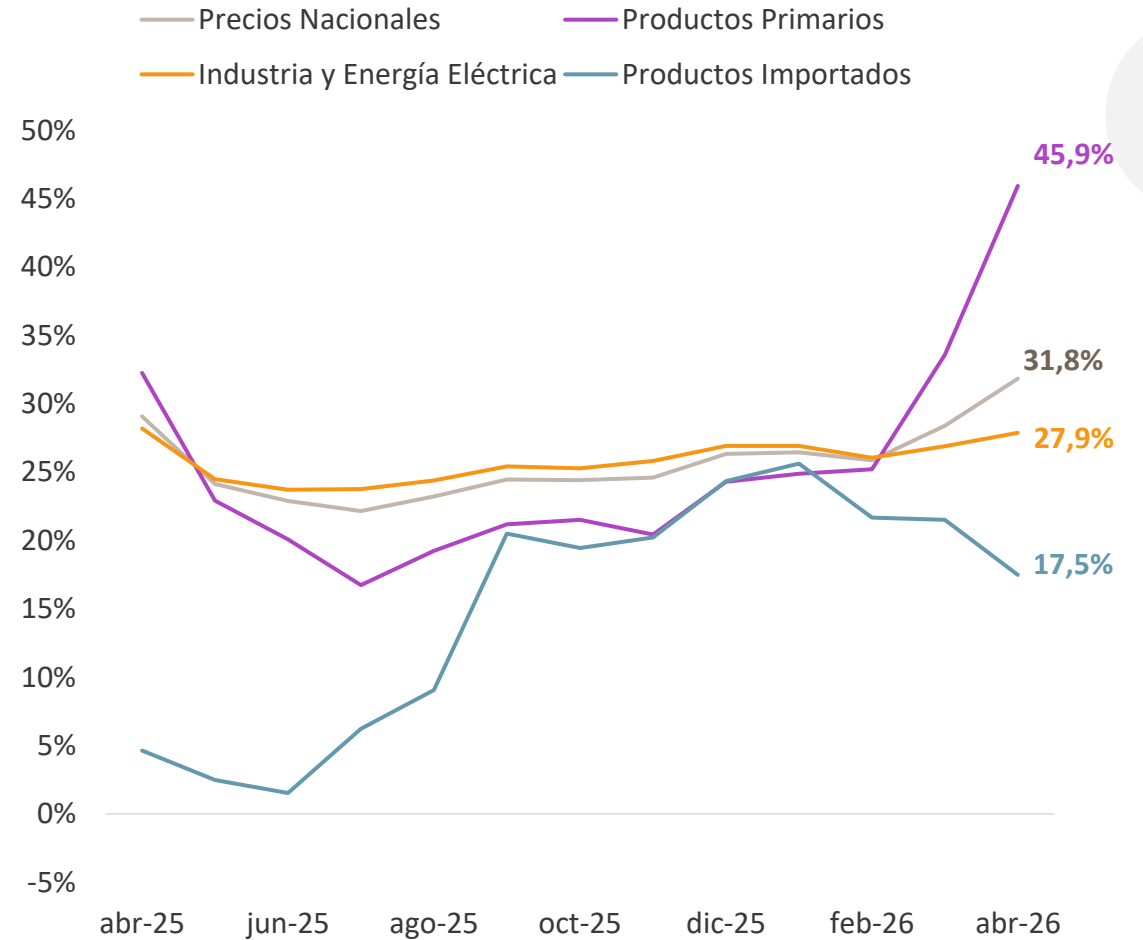
# PRECIOS MAYORISTAS

**Índice de Precios Mayoristas**  
*Var. % mensual / Var. % interanual*



Fuente: Banco Galicia en base a INDEC  
 11 de junio de 2026

**Índice de Precios Mayoristas por División**  
*Var. % interanual*

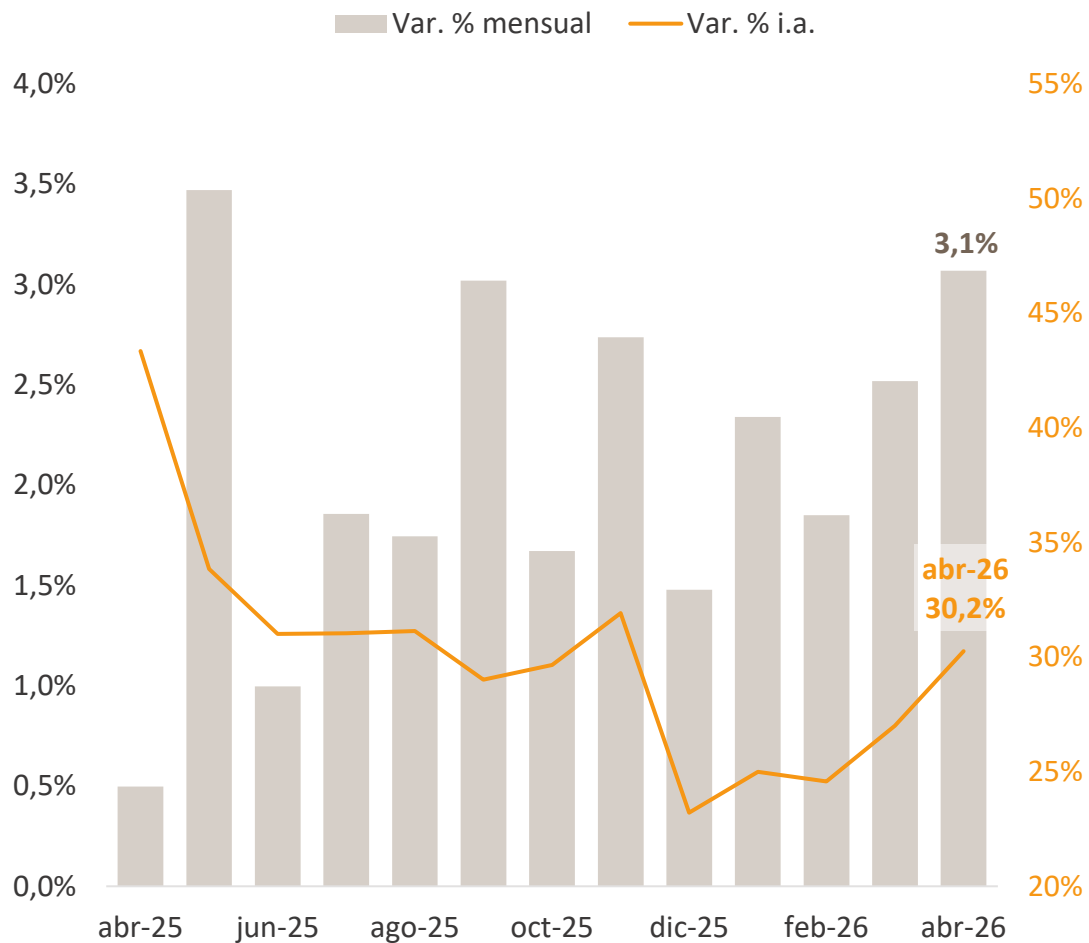


Fuente: Banco Galicia en base a INDEC  
 research.galicia.ar

# COSTO DE LA CONSTRUCCIÓN

## Índice de Costo de la Construcción

Var. % mensual y var. % interanual

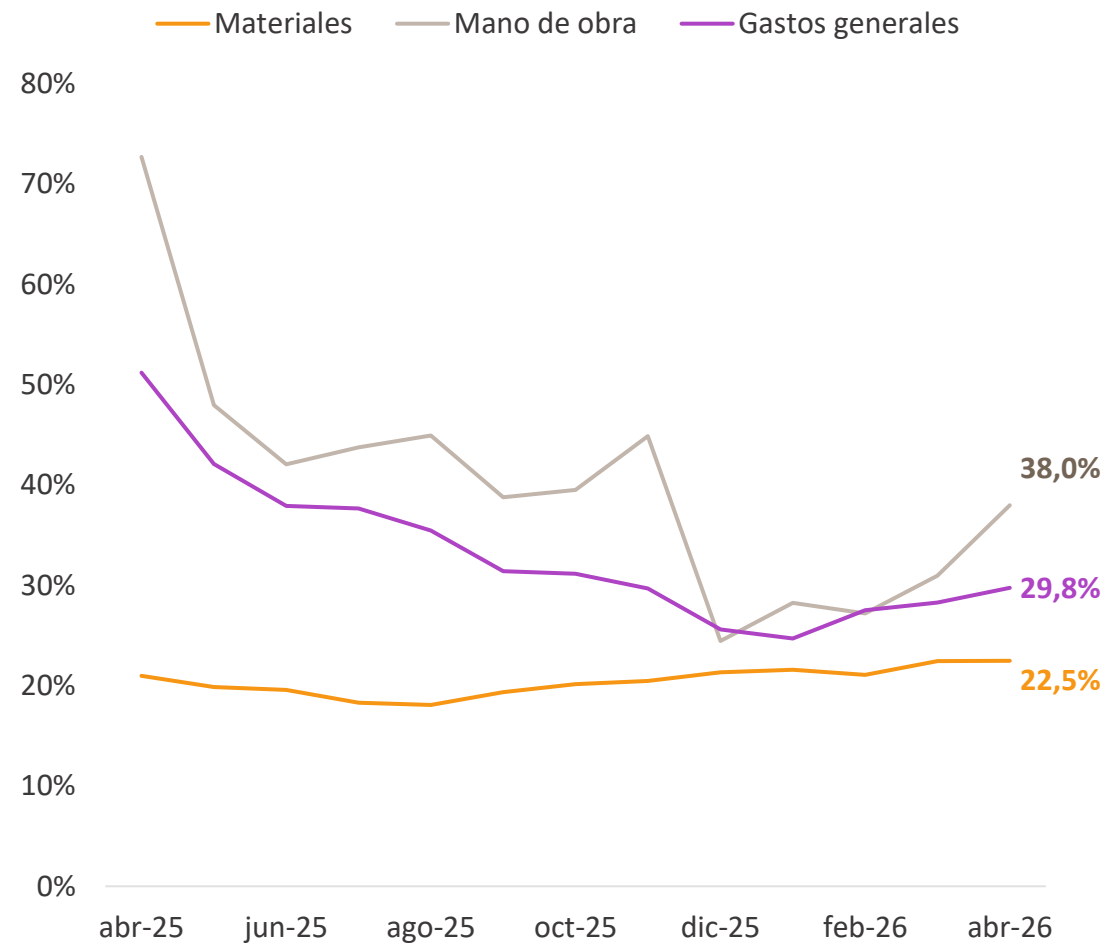


Fuente: Banco Galicia en base a INDEC

11 de junio de 2026

## Índice de Costo de la Construcción por División

Var. % interanual



Fuente: Banco Galicia en base a INDEC

research.galicia.ar

# FRENTE FISCAL



# RESULTADO FISCAL DEL SECTOR PÚBLICO NACIONAL NO FINANCIERO

## Resultado Fiscal del Sector Público No Financiero

ARS Billones abr-26 / Var. % i.a. Real

	Acum. abr-26	Acum. abr-25	Var. % i.a. Real	abr-26	abr-25	Var. % i.a. Real
<b>Ingresos Totales</b>	<b>52,8</b>	<b>56,4</b>	<b>-6,4%</b>	<b>13,4</b>	<b>13,7</b>	<b>-2,1%</b>
Derechos COMEX	3,8	5,4	-30,1%	1,0	1,5	-28,9%
<i>Exportación</i>	2,0	3,2	-38,1%	0,6	0,9	-37,6%
<i>Importación</i>	1,8	2,2	-18,5%	0,5	0,6	-14,6%
Aportes y Contribuciones a la Seg. Social	20,2	21,0	-3,7%	4,7	4,9	-3,0%
Resto Ingresos	28,8	30,0	-3,9%	7,6	7,3	3,9%
<b>Gasto Primario</b>	<b>47,4</b>	<b>49,0</b>	<b>-3,3%</b>	<b>12,8</b>	<b>12,6</b>	<b>1,6%</b>
Prestaciones Sociales	32,1	33,1	-3,2%	8,1	8,1	-0,1%
<i>Jubilaciones y Pensiones</i>	22,1	21,6	2,2%	5,5	5,4	3,4%
<i>Asignaciones Familiares + AUH</i>	4,0	4,1	-2,4%	0,9	0,9	3,5%
<i>Otros Programas Sociales</i>	2,8	3,9	-27,5%	0,8	1,0	-18,0%
<i>Prestaciones del INSSJP</i>	3,1	3,5	-10,5%	0,8	0,9	-4,4%
Transf. Corrientes No Autom. a Prov.	0,6	1,1	-42,4%	0,2	0,3	-54,1%
Subsidios Económicos	3,2	2,4	35,3%	1,2	0,6	87,6%
Salarios	6,4	6,9	-7,0%	1,6	1,7	-3,2%
Gasto de Capital	1,0	1,0	-3,5%	0,4	0,2	68,6%
Resto	4,1	4,5	-9,1%	1,3	1,6	-17,2%
<b>Rdo. Primario (En % PBI)</b>	<b>0,4%</b>	<b>0,6%</b>		<b>0,1%</b>	<b>0,1%</b>	
<b>Rdo. Financiero (En % PBI)</b>	<b>0,1%</b>	<b>0,2%</b>		<b>0,0%</b>	<b>0,1%</b>	

Fuente: Banco Galicia en base a Ministerio de Economía

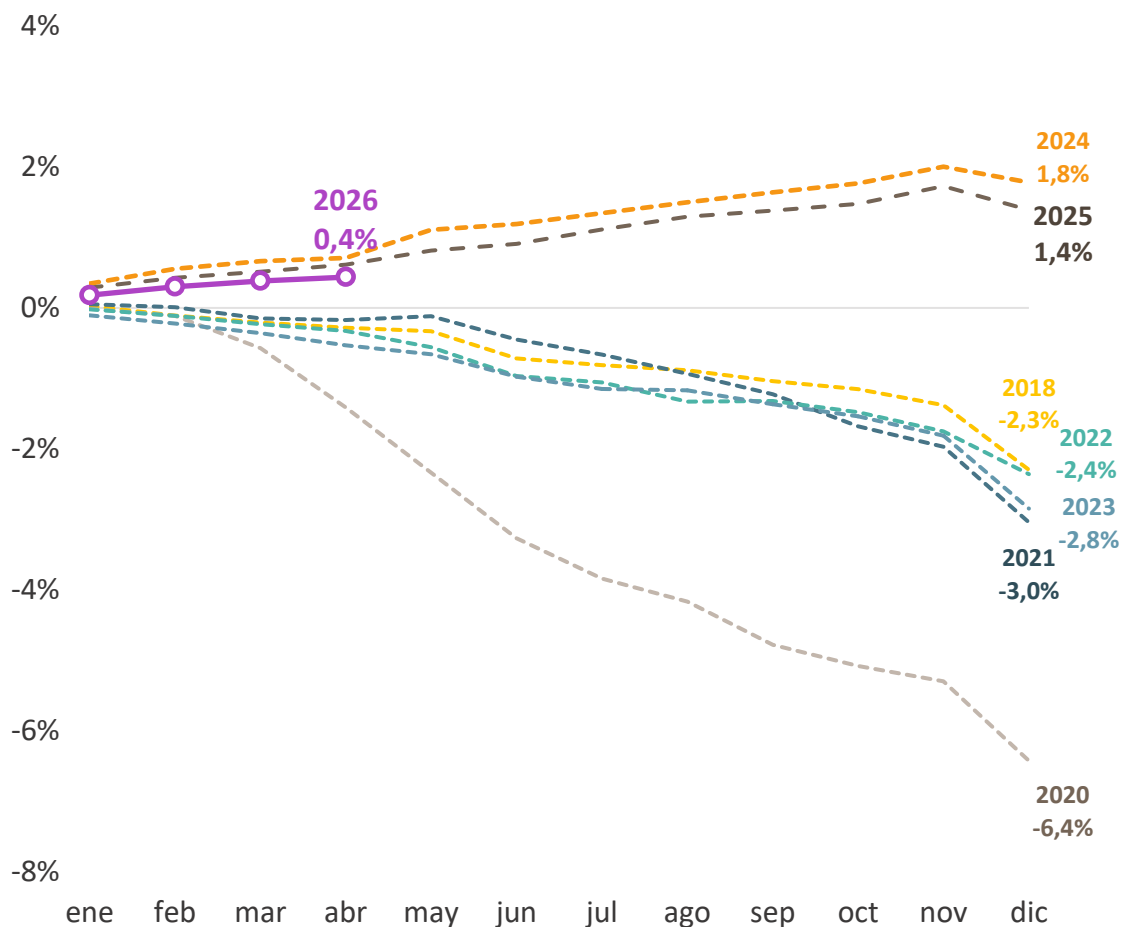
11 de junio de 2026

research.galicia.ar

# RESULTADO FISCAL DEL SECTOR PÚBLICO NACIONAL NO FINANCIERO

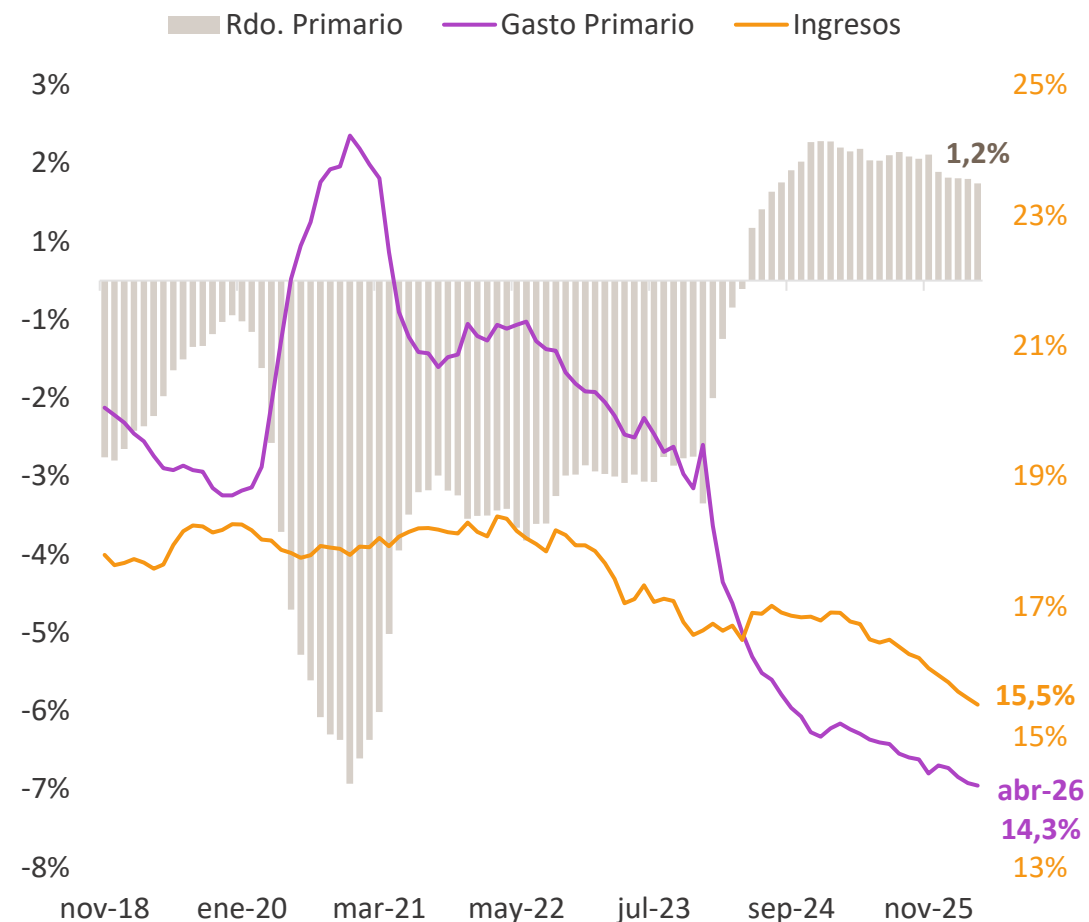
## Resultado Fiscal Primario

% del PBI | Acumulado



## Ingresos y Gasto Primario

% del PBI | Suma Móvil 12 Meses



Fuente: Banco Galicia en base a Ministerio de Economía  
11 de junio de 2026

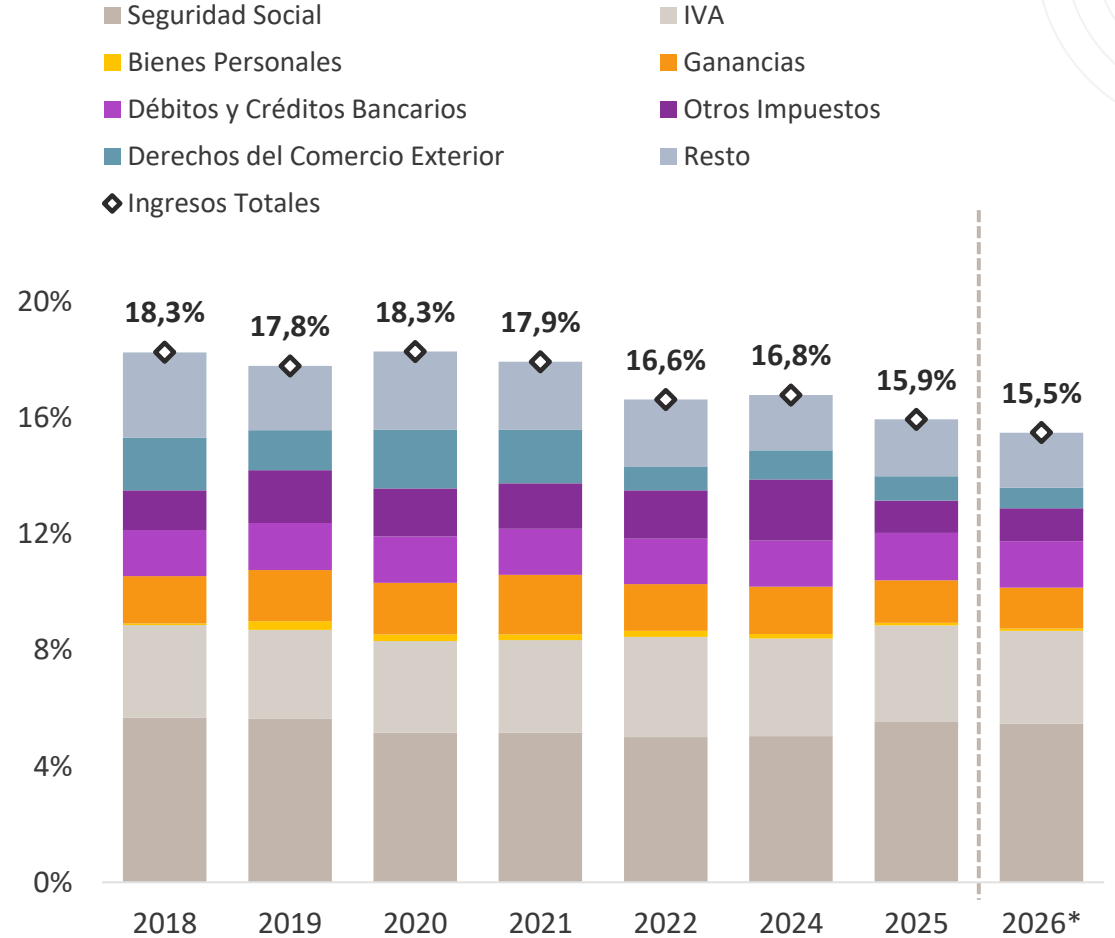
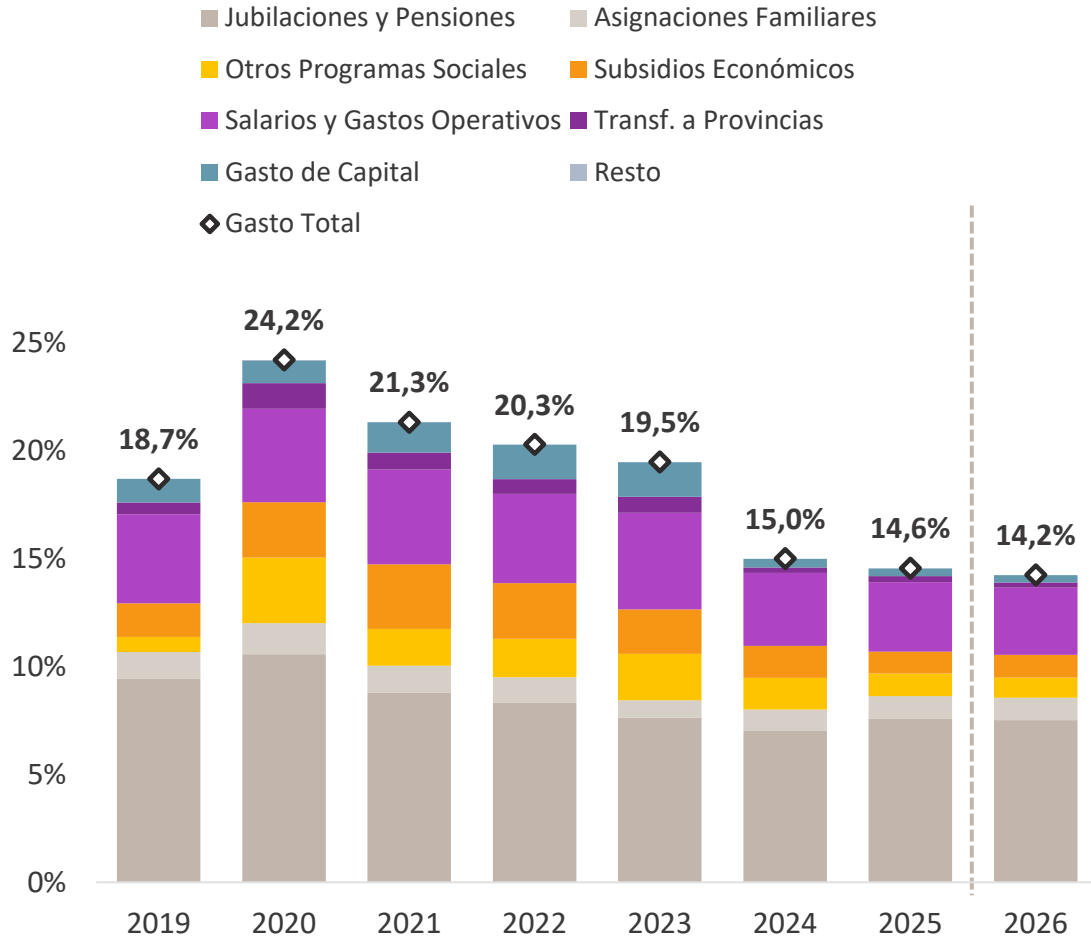
Fuente: Banco Galicia en base a Ministerio de Economía  
research.galicia.ar



# RESULTADO FISCAL DEL SECTOR PÚBLICO NACIONAL NO FINANCIERO

## Gasto Primario % del PBI

## Recursos Totales % del PBI



\*Últimos 12 meses

\*Últimos 12 meses

Fuente: Banco Galicia en base a Ministerio de Economía  
11 de junio de 2026

Fuente: Banco Galicia en base a Ministerio de Economía  
research.galicia.ar



# COMPOSICIÓN DEL GASTO PRIMARIO

### Jubilaciones y Pensiones

% del PBI | Suma Móvil 12 Meses



### Asignaciones Familiares

% del PBI | Suma Móvil 12 Meses



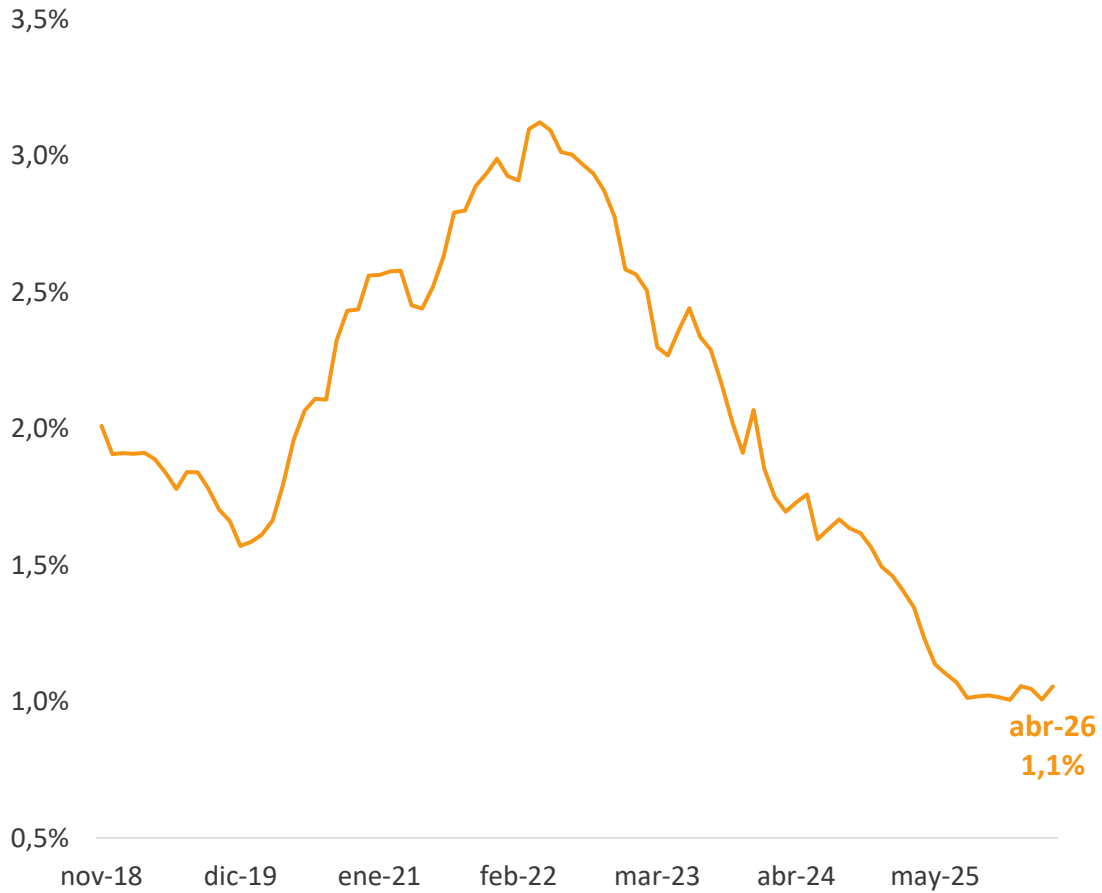
Fuente: Banco Galicia en base a Ministerio de Economía  
11 de junio de 2026

Fuente: Banco Galicia en base a Ministerio de Economía  
research.galicia.ar

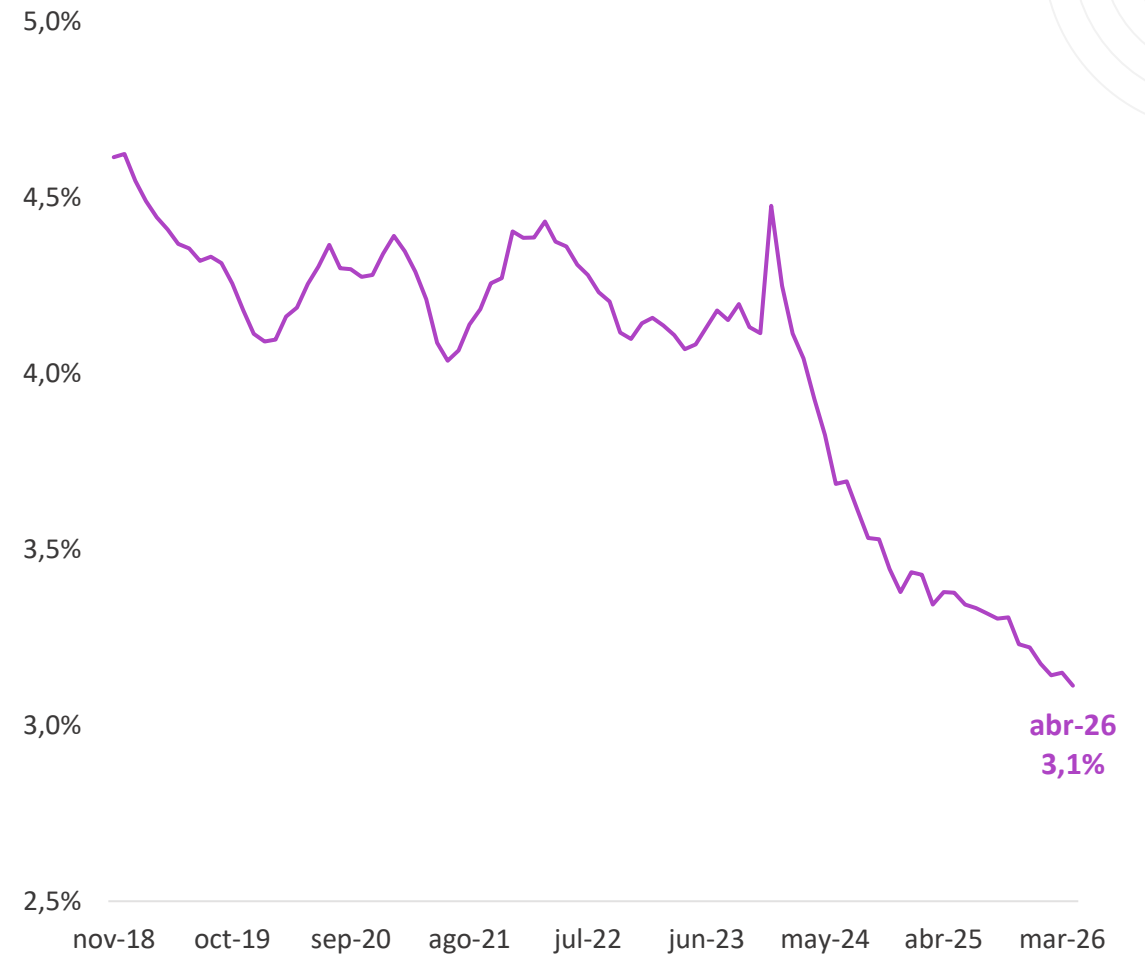


# COMPOSICIÓN DEL GASTO PRIMARIO

**Subsidios Económicos**  
% del PBI | Suma Móvil 12 Meses



**Salarios y Gastos Operativos**  
% del PBI | Suma Móvil 12 Meses



Fuente: Banco Galicia en base a Ministerio de Economía  
11 de junio de 2026

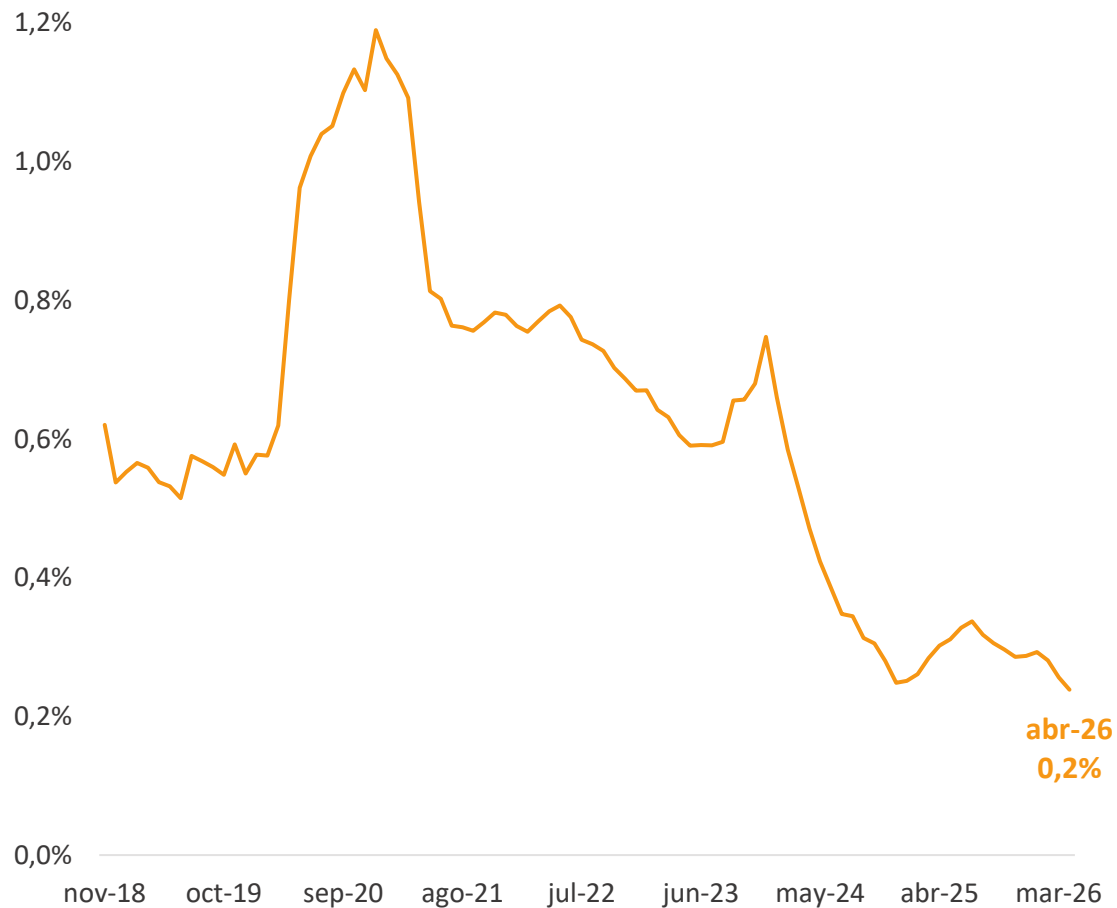
Fuente: Banco Galicia en base a Ministerio de Economía  
research.galicia.ar



# COMPOSICIÓN DEL GASTO PRIMARIO

## Transferencias Corrientes a Provincias

% del PBI | Suma Móvil 12 Meses

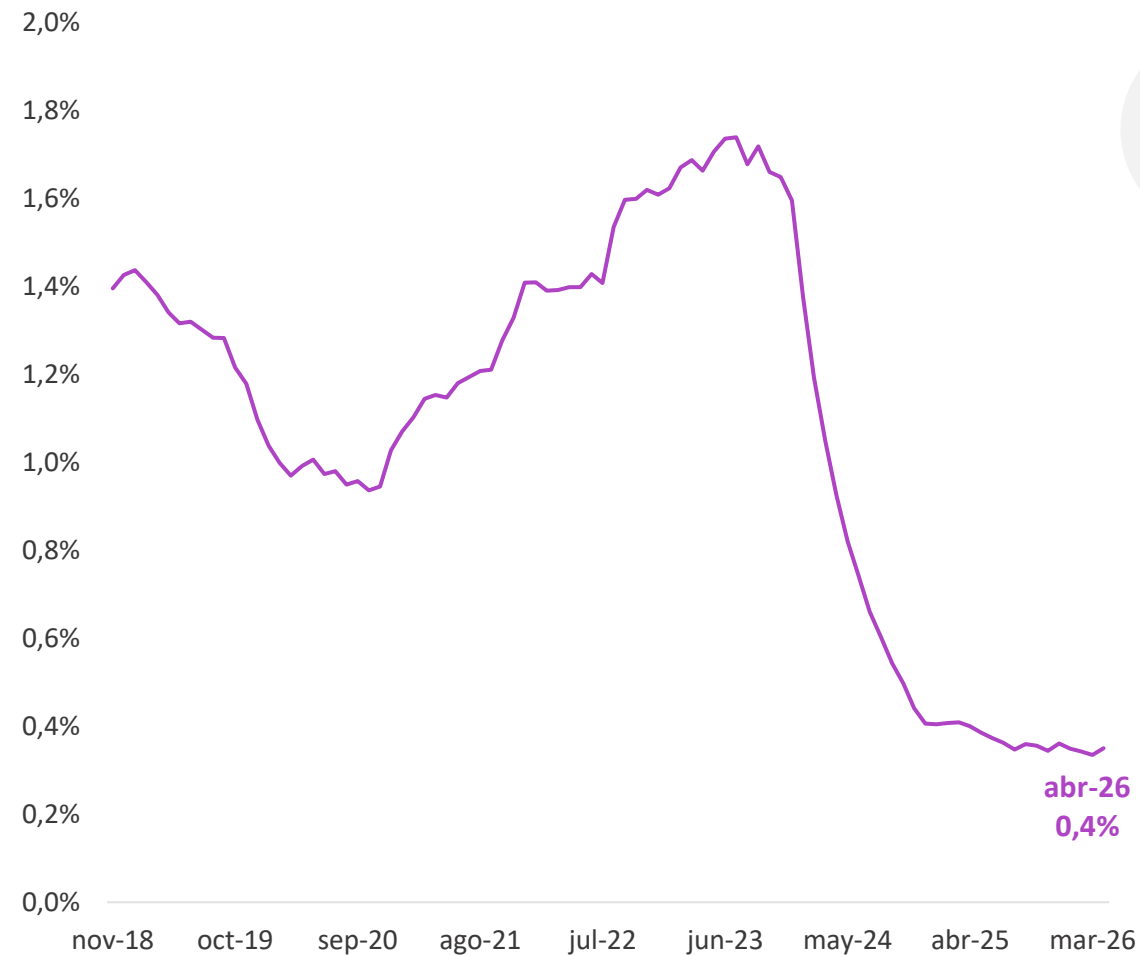


Fuente: Banco Galicia en base a Ministerio de Economía

11 de junio de 2026

## Gasto de Capital

% del PBI | Suma Móvil 12 Meses



Fuente: Banco Galicia en base a Ministerio de Economía

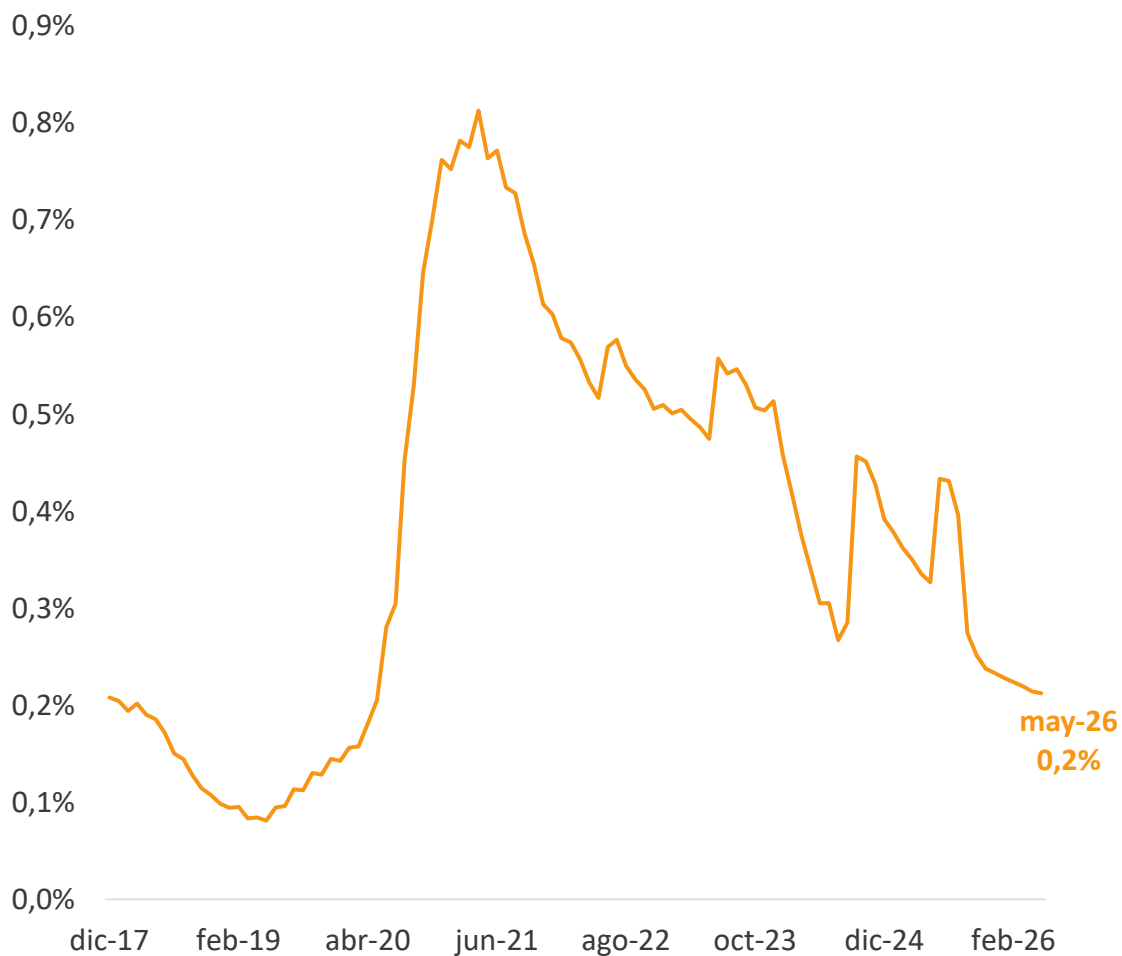
research.galicia.ar



# RECAUDACIÓN IMPOSITIVA

## Bienes Personales

% del PBI | Suma Móvil 12 Meses



## Impuesto a las Ganancias

% del PBI | Suma Móvil 12 Meses



Fuente: Banco Galicia en base a Ministerio de Economía

11 de junio de 2026

Fuente: Banco Galicia en base a Ministerio de Economía

research.galicia.ar

# RECAUDACIÓN IMPOSITIVA

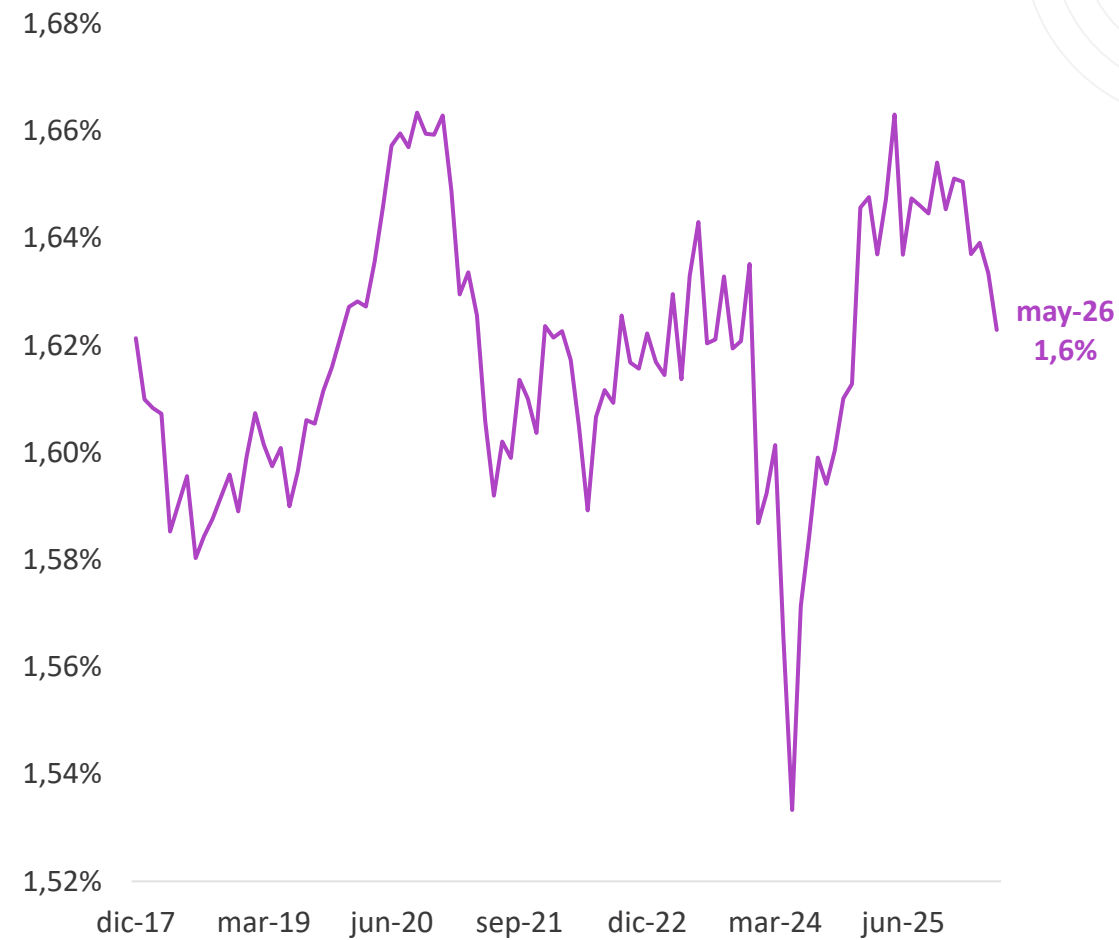
## IVA

% del PBI | Suma Móvil 12 Meses



## Créditos y Débitos en Cuenta Corriente

% del PBI | Suma Móvil 12 Meses



Fuente: Banco Galicia en base a Ministerio de Economía

11 de junio de 2026

Fuente: Banco Galicia en base a Ministerio de Economía

research.galicia.ar

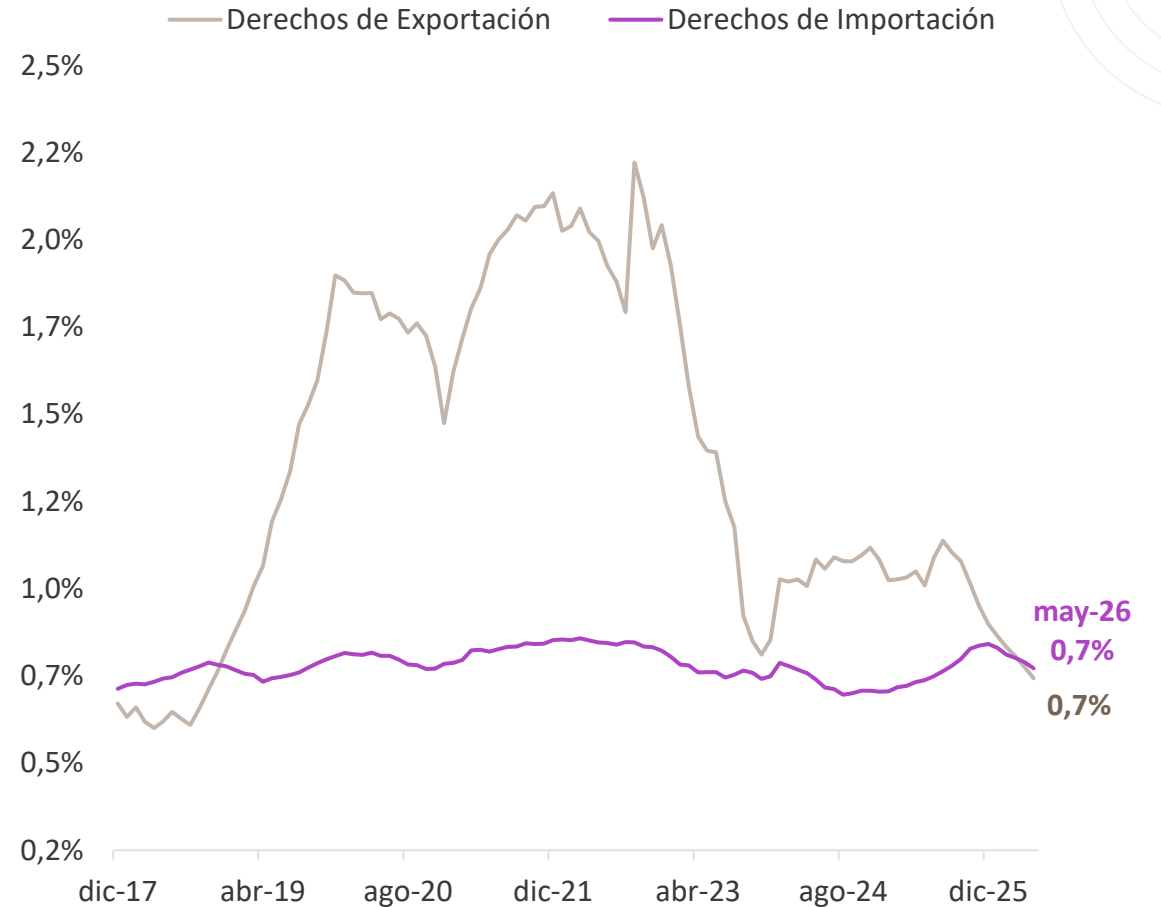
# INGRESOS DE LA SEGURIDAD SOCIAL Y DERECHOS DEL COMERCIO EXTERIOR

**Aportes y Contribuciones a la Seguridad Social**  
% del PBI | Suma Móvil 12 Meses



Fuente: Banco Galicia en base a Ministerio de Economía  
11 de junio de 2026

**Derechos del Comercio Exterior**  
% del PBI | Suma Móvil 12 Meses



Fuente: Banco Galicia en base a Ministerio de Economía  
research.galicia.ar



## Head of Research & Strategy

Diego Chameides

## Research

Florencia Bazet

Agustín Berasategui

*DISCLAIMER: Este documento ha sido elaborado por Banco de Galicia y Buenos Aires S.A. ("Banco Galicia") aplicando estándares profesionales adecuados en la materia. La información incluida en este documento se basa en información disponible al público y que ha sido obtenida por Banco Galicia de fuentes consideradas confiables. No obstante, tal información no ha sido verificada en forma independiente por Banco Galicia y, en consecuencia, no puede proveerse una garantía ni expresa, ni implícita, respecto de su precisión o integridad.*

*Las opiniones, estimaciones o proyecciones que aquí se expresan reflejan exclusivamente la visión profesional del/de los analista(s) que participaron en su elaboración al momento de su publicación, y no necesariamente representan la posición institucional de Banco Galicia. Estas opiniones pueden estar basadas en criterios subjetivos, supuestos y metodologías que podrían diferir de otros enfoques y dar lugar a conclusiones distintas. Por lo tanto, no deben considerarse como una predicción definitiva de eventos futuros. Banco Galicia se reserva el derecho de modificar dichas opiniones sin previo aviso y sin obligación de actualización.*

*Este material puede incluir menciones a instrumentos financieros o emisores que no forman parte de la cobertura del área de research de Banco Galicia, lo cual no debe interpretarse como una recomendación ni como una calificación de inversión. Su inclusión tiene fines meramente informativos.*

*El presente no constituye una oferta, solicitud ni asesoramiento o recomendación para seguir alguna acción específica, como la compra o venta de ningún instrumento financiero, ni debe interpretarse como asesoramiento en materia de inversiones. Banco Galicia no asume responsabilidad alguna por decisiones que se adopten en base a la información contenida en este documento.*

*Se recomienda que cualquier decisión basada en este material sea evaluada con el debido asesoramiento profesional, incluyendo abogados, contadores u otros especialistas, según corresponda.*

*Queda prohibida la reproducción, redistribución o transmisión de este documento, total o parcial, por cualquier medio, sin autorización previa y por escrito de Banco Galicia.*

*Todos los términos contenidos en este documento deben interpretarse conforme a las leyes de la República Argentina.*

